Cadastro das Observações dos CFOP (Plano Fiscal)

Para que você consiga cadastrar as Observações que deverão ser apresentadas nos Documentos Fiscais, de acordo com o CFOP utilizado no mesmo, você deverá acessar o menu **Cadastros>Observação Plano Fiscal**

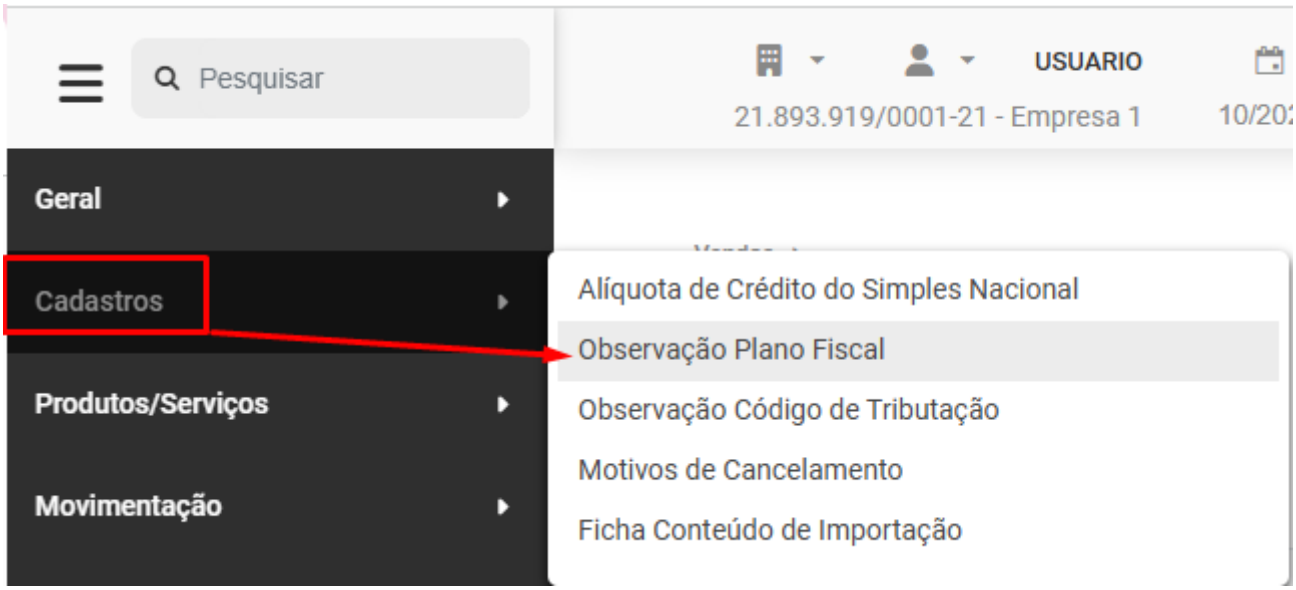

Será apresentada a tela contendo o Grid com as colunas:

- Opções
- Código
- CFOP
- Desdobramento
- UF

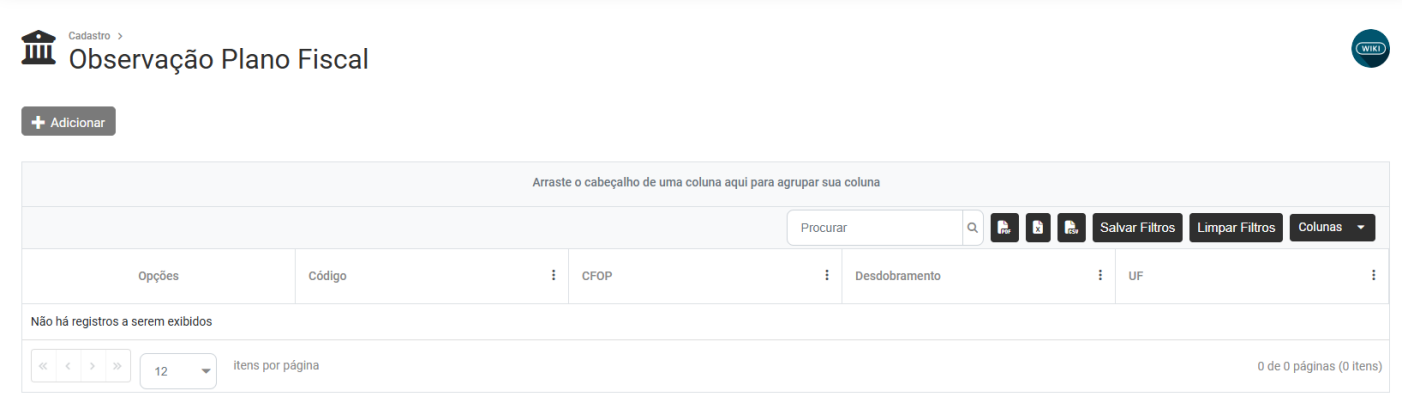

Na parte superior da tala você encontrará o **botão Adicionar**

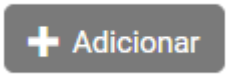

Ao acionar o **botão Adicionar** será apresentada a tela para o Cadastro da Observação do Plano Fiscal

Informações Gerais

- Código
- Plano Fiscal - Campo referente ao CFOP, Código Fiscal de Operações e Prestações das entradas e saídas de mercadorias (intermunicipal e interestadual).
- UF - Unidade da Federação refere-se aos 26 estados brasileiros, mais o Distrito Federal, totalizando 27 Unidades Federativas (UF)
- Observações - A observação cadastrada neste campo será impressa no campo Informações Complementares de Interesse do Fisco do DANFe

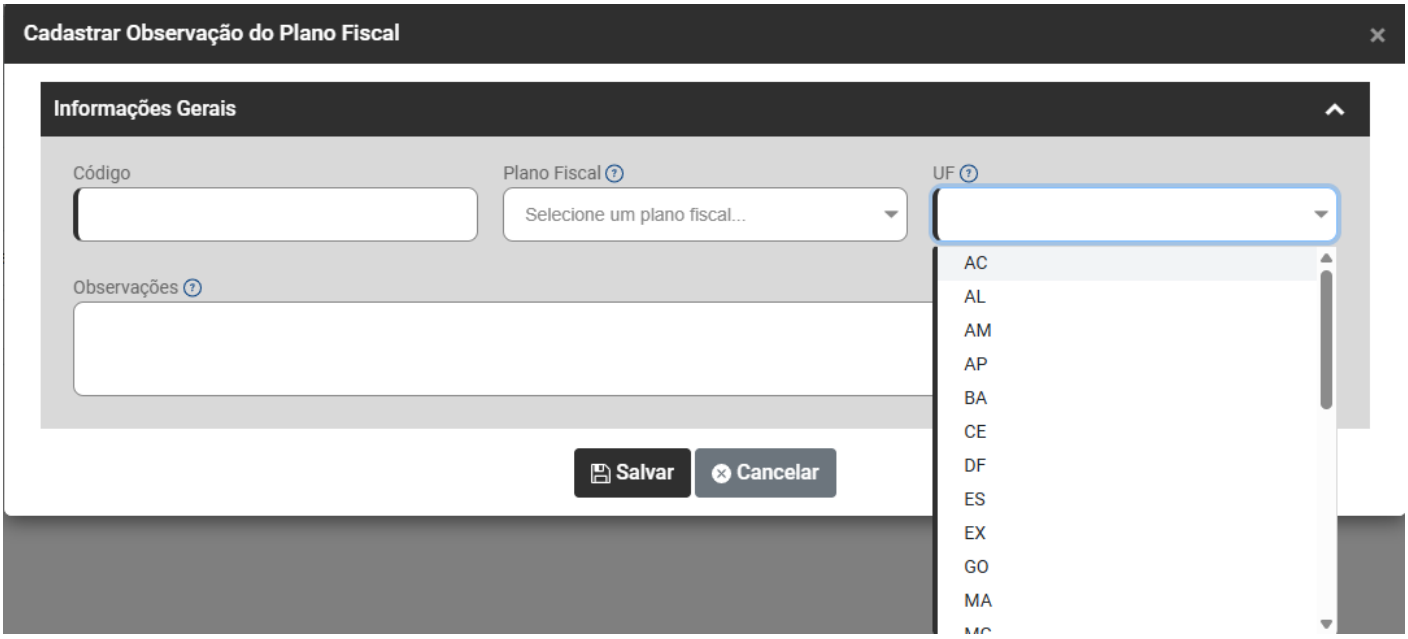

Revision #2
Created 13 December 2024 18:29:28 by ProjetosD
Updated 24 February 2026 20:04:35 by ProjetosD