Rejeição 602: Segundo Código de Barras deve ser informado para CT-e em contingência FS-DA

Código: 602
Descrição: Segundo Código de Barras deve ser informado para CT-e em contingência FS-DA

Causa

Quando for emitido um MDF-e e for informada Chave de Acesso de CT-e em Contingência FS-DA (tpEmis = 5) e o Segundo Código de Barras do CT-e, não for informado, será retornado a rejeição "602 - Segundo Código de Barras deve ser informado para CT-e em contingência FS-DA".

Exemplo hipotético:

```
<infDoc>
    <infMunDescarga>
        <cMunDescarga>4202008</cMunDescarga>
        <xMunDescarga>Balneário Camboriú</xMunDescarga>
        <infCTe>

        <!-- Chave de Acesso de CT-e com tpEmis = 5 (FS-DA) -->
            <chCTe>50131299999999000191570000004806845263437702</chCTe>
        </infCTe>
    </infMunDescarga>
</infDoc>
```

Veja a regra de validação da Sefaz:



Como Resolver

Deve-se informar o campo SegCodBarra (Segundo Código de Barra) do CT-e emitido em Contingência FS-DA. Veja a seguir o exemplo corrigido:

```
<infDoc>
    <infMunDescarga>
        <cMunDescarga>4202008</cMunDescarga>
        <xMunDescarga>Balneário Camboriú</xMunDescarga>
        <infCTe>

        <!-- Chave de Acesso de CT-e com tpEmis = 5 (FS-DA) -->
            <chCTe>501312999999990001915700000048068452634377 02</chCTe>

        <!-- Segundo Código de Barras do CT-e em Contingência FS-DA -->
            <SegCodBarra>50059999999990001910000000003500121 02</SegCodBarra>
        </infCTe>
    </infMunDescarga>
</infDoc>
```

Ação Sugerida:

Informar o Segundo Código de Barras

Correção:

Acesse o menu Movimentação>MDF-e>Manutenção, procure pelo manifesto e clique na seta avança, edite o manifesto e acesse a aba Documentos Fiscais.

Verifique qual é o segundo documento informado no Manifesto.

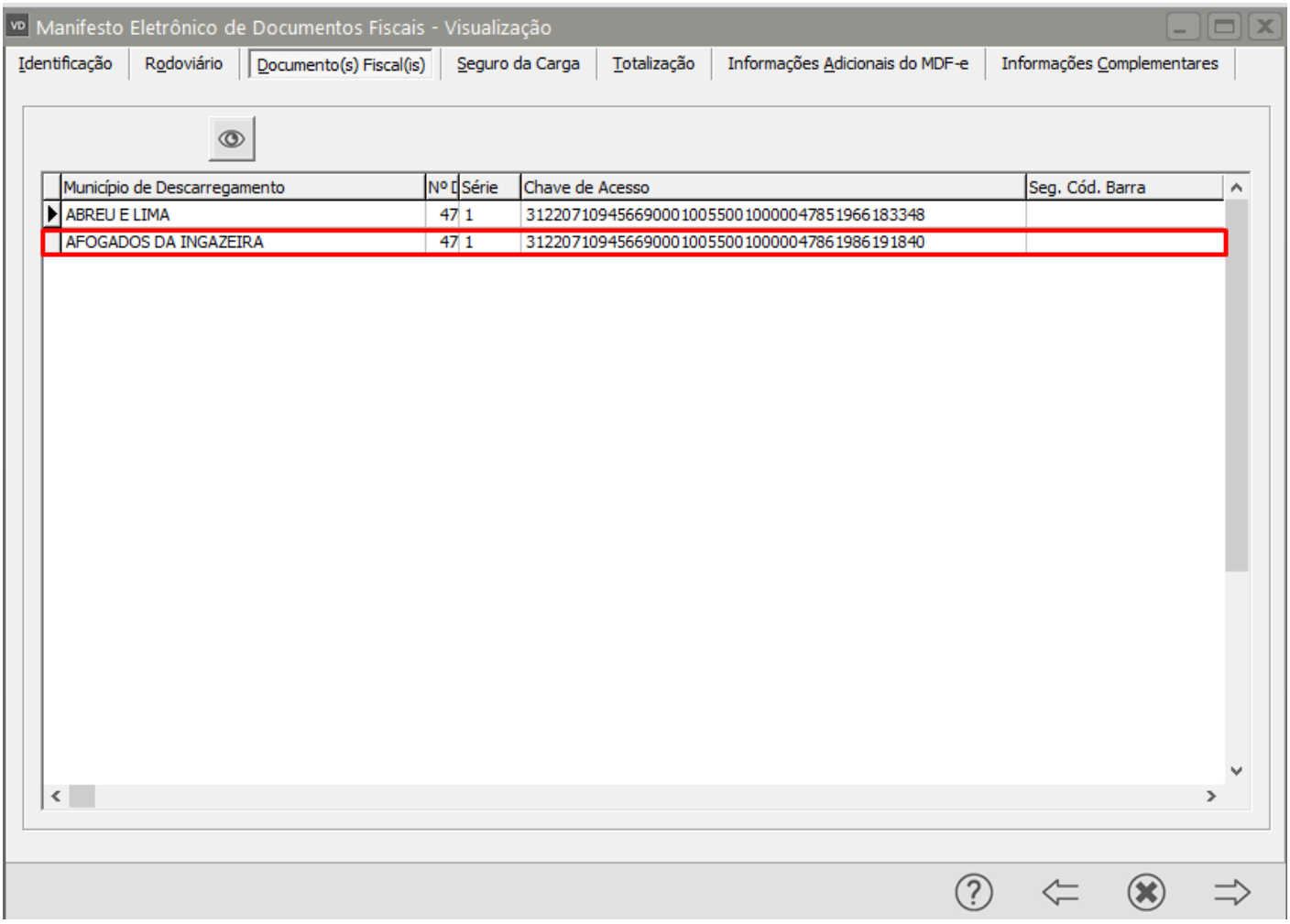

Em seguida, acesse o menu Movimentação>Nota Fiscal Eletrônica>Manutenção, e pesquise pelo segundo documento cadastrado no MDF-e, clique na seta avança e faça a edição.

Acesse a aba itens e verifique qual o produto que consta na Nota.

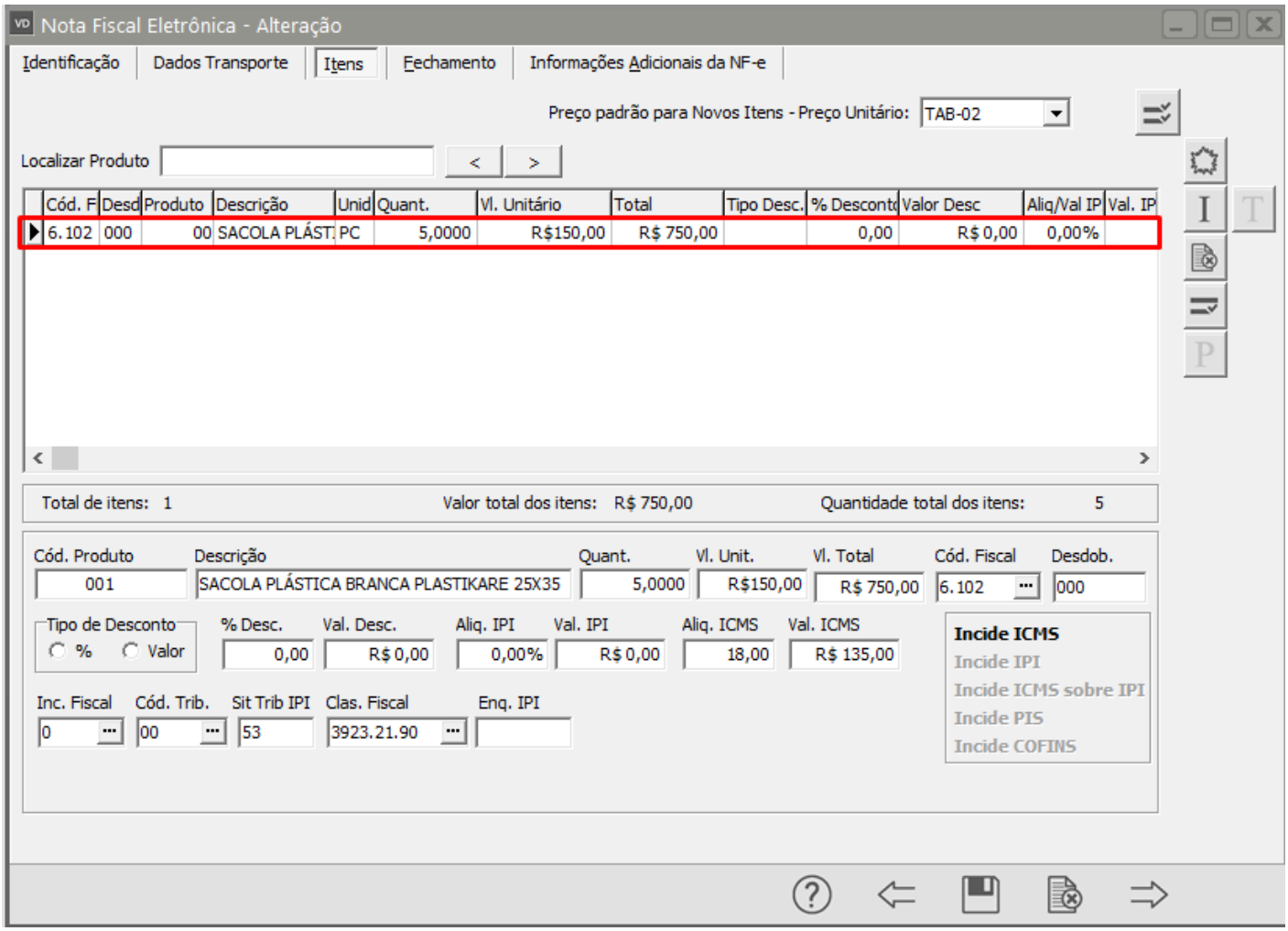

Em seguida acesse o menu Manutenção>Produtos>Manutenção e pesquise pelo produto que consta na NF-e, clique na seta Avança e edite o cadastro do produto.

Verifique se está informado o Código de Barras, em caso negativo informe o codigo, salve o cadastro.

Faça novamente o envio para a Sefaz.

Revision #1
Created 15 September 2022 09:48:57 by Admin
Updated 23 November 2022 09:43:40 by Admin