Rejeição 247: Sigla da UF do Emitente diverge da UF autorizadora

Código: 247
Descrição: Sigla da UF do Emitente diverge da UF autorizadora
Nº do Artigo: 464 | Avaliação: 5/5 de 1 votos | Última atualização: 06/06/2021 13:59:12

Quando for emitido uma NF3-e, CT-e ou MDF-e e a Sigla da UF do Emitente (**tag: emit / enderEmit / UF**) for diferente do Código da UF (tag: ide / cUF) do Emitente, será retornado a rejeição "**247 - Sigla da UF do Emitente diverge da UF autorizadora**".

Exceções e Observações

Não há exceções à regra.

Regra de Validação da Sefaz

Veja a regra de validação da Sefaz para CT-e:



Veja a regra de validação da Sefaz para MDF-e:



Veja a regra de validação da Sefaz para NF3-e:



Exemplo

Foi emitido um CT-e por emitente do Estado do Rio de Janeiro (UF = RJ) e com Código da UF igual a 35, que corresponde a UF de São Paulo (SP). Nessa situação, como o Código da UF é diferente da UF RJ, que é representada pelo valor 33, o CT-e será rejeitado pelo motivo 247.

- No XML:

```
<ide>
    <!-- Código da UF -->
    <cUF>35</cUF>
    <cCT>65416791</cCT>
    <CFOP>6932</CFOP>
    <natOp>TRANSPORTE RODOVIARIO</natOp>
    <forPag>1</forPag>
    <mod>57</mod>
    <serie>501</serie>

    <!-- Dados de Identificação do CT-e ocultados nessa parte -->

</ide>
<emit>
    <CNPJ>71401266000194</CNPJ>
    <IE>02654288</IE>
    <xNome>CT-E EMITIDO EM AMBIENTE DE HOMOLOGACAO - SEM VALOR FISCAL</xNome>
    <enderEmit>
        <xLgr>AV. PARQUE OESTE, AREA DA GERDAU, BOX 3</xLgr>
        <nro>0</nro>
        <xBairro>DISTR.IND.MARACANAA</xBairro>
        <cMun>3304557</cMun>
        <xMun>Rio de Janeiro</xMun>
        <CEP>61900000</CEP>

    <!-- Sigla da UF do Emitente -->
        <UF>RJ</UF>
        <fone>08532971422</fone>
    </enderEmit>
</emit>
```

Como resolver?

Deve-se informar a Sigla da UF do Emitente e o Código da UF correspondente no CT-e ou MDFe. Para corrigir, deve-se alterar o Código da UF para adequar-se a Sigla do emitente, ou deve-se alterar os dados do Emitente, para que tanto a Sigla da UF, quanto os dados do endereço se adequem ao Código da UF. É mais comum que esteja errado o Código da UF. Na correção do exemplo abaixo, foi alterado apenas o Código da UF:

- No XML:

```
<ide>
    <!-- Código da UF -->
    <cUF>33</cUF>
    <cCT>65416791</cCT>
    <CFOP>6932</CFOP>
    <natOp>TRANSPORTE RODOVIARIO</natOp>
    <forPag>1</forPag>
    <mod>57</mod>
    <serie>501</serie>

    <!-- Dados de Identificação do CT-e ocultados nessa parte -->

</ide>
<emit>
    <CNPJ>71401266000194</CNPJ>
    <IE>02654288</IE>
    <xNome>CT-E EMITIDO EM AMBIENTE DE HOMOLOGACAO - SEM VALOR FISCAL</xNome>
    <enderEmit>
        <xLgr>AV. PARQUE OESTE, AREA DA GERDAU, BOX 3</xLgr>
        <nro>0</nro>
        <xBairro>DISTR.IND.MARACANAA</xBairro>
        <cMun>3304557</cMun>
        <xMun>Rio de Janeiro</xMun>
        <CEP>61900000</CEP>

    <!-- Sigla da UF do Emitente -->
        <UF>RJ</UF>
        <fone>08532971422</fone>
    </enderEmit>
</emit>
```

Feita a correção, basta reenviar a NF3-e, CT-e ou MDF-e a partir do seu

Ação Sugerida:

Conferência da UF do emitente

Correção:

Acesse o menu Manutenção>Empresas>Dados Cadastrais Manutenção, pesquise pela empresa e clique na seta Avança, em seguida edite o cadastro da empresa e confira a informação cadastrada no campo Estado.

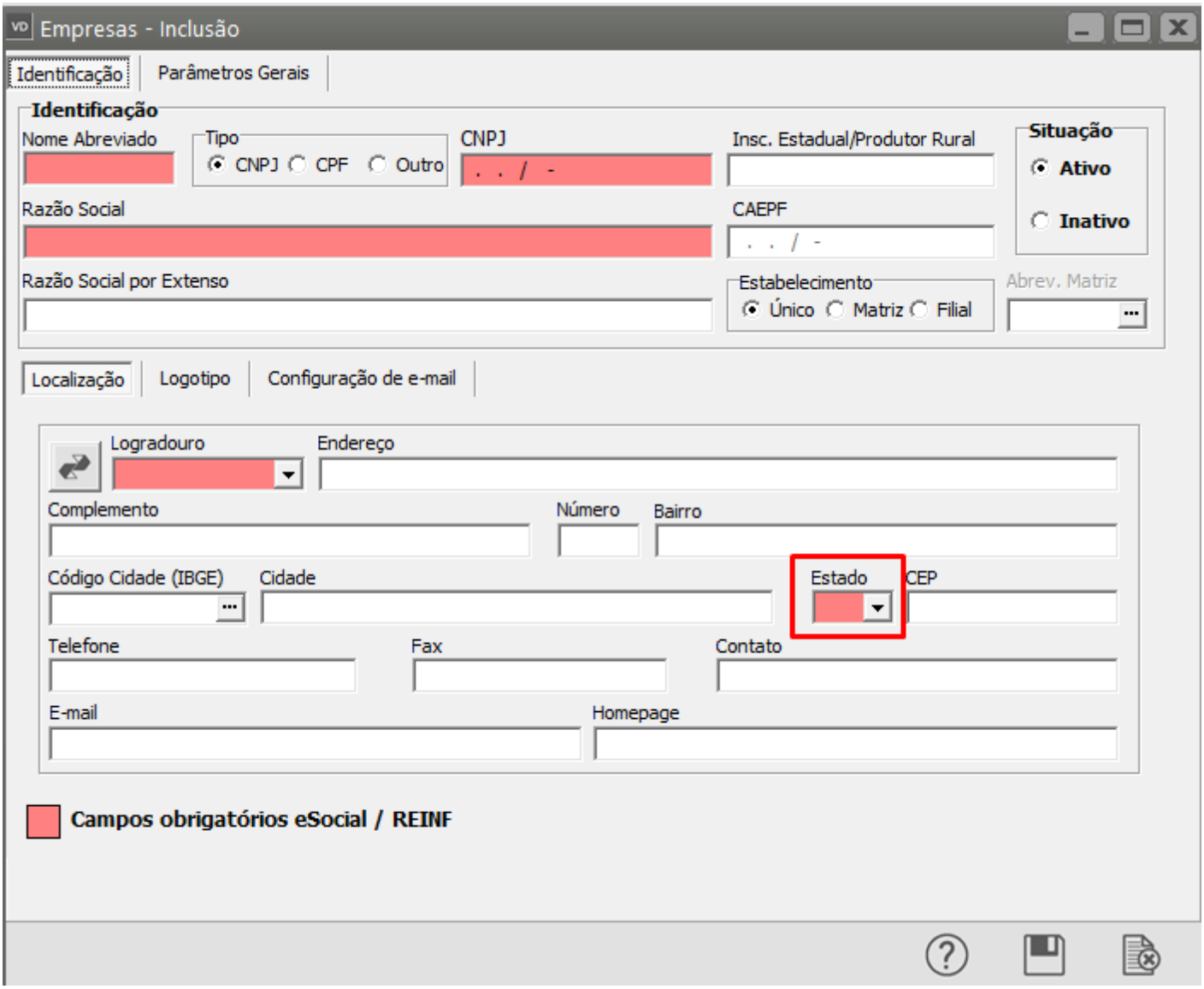

Corrija as informações que estiverem incorretas.

Acesse novamente o menu Movimentação>MDF-e>Manutenção, pesquise pelo MDF-e e clique na seta avança,

Edite o MDF-e e salve , o Sistema irá questionar se você deseja gerar o xml, clique em SIM.

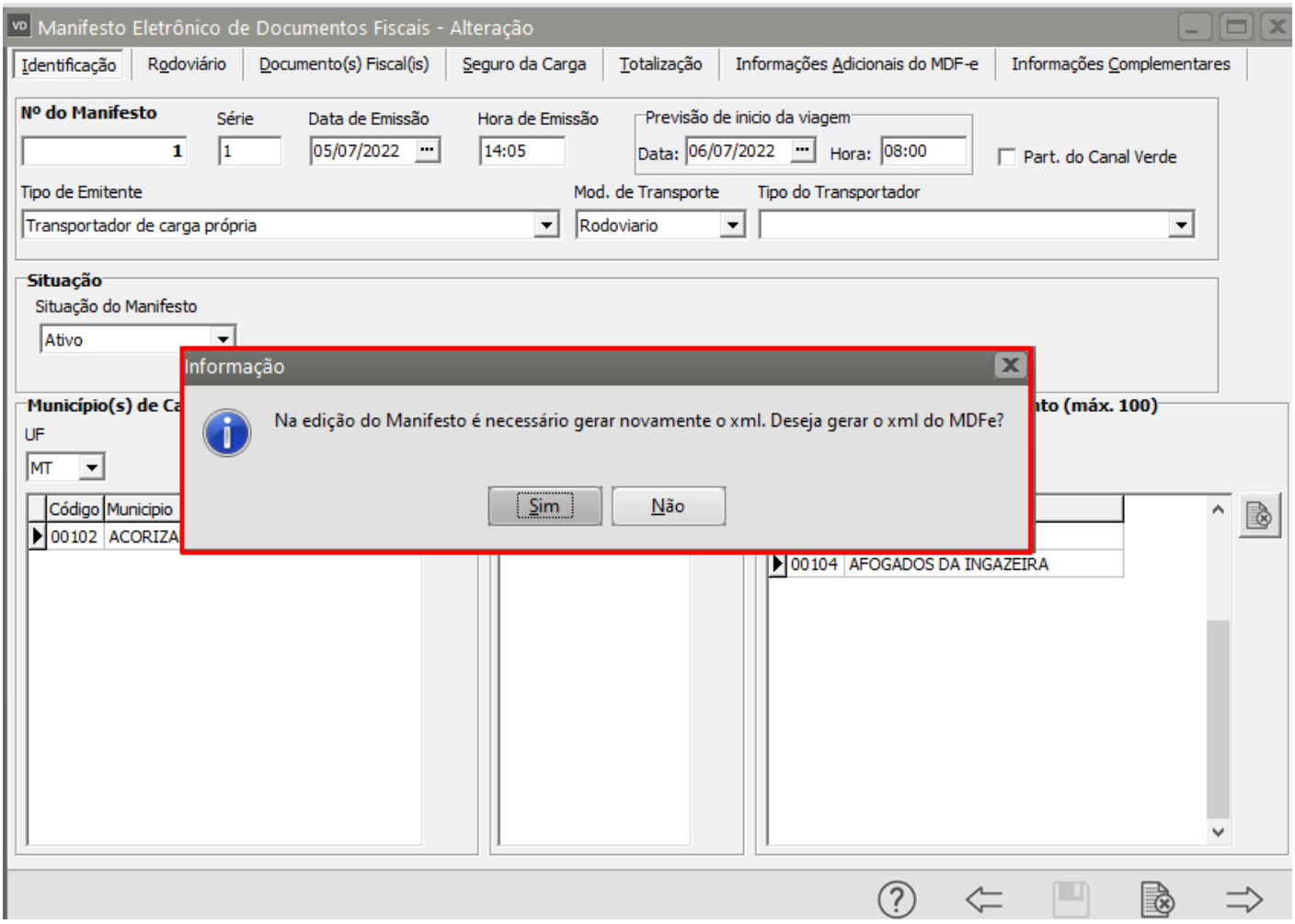

Se todas as informações estiverem corretamente cadastradas o MDF-e será assinado e validado com sucesso.

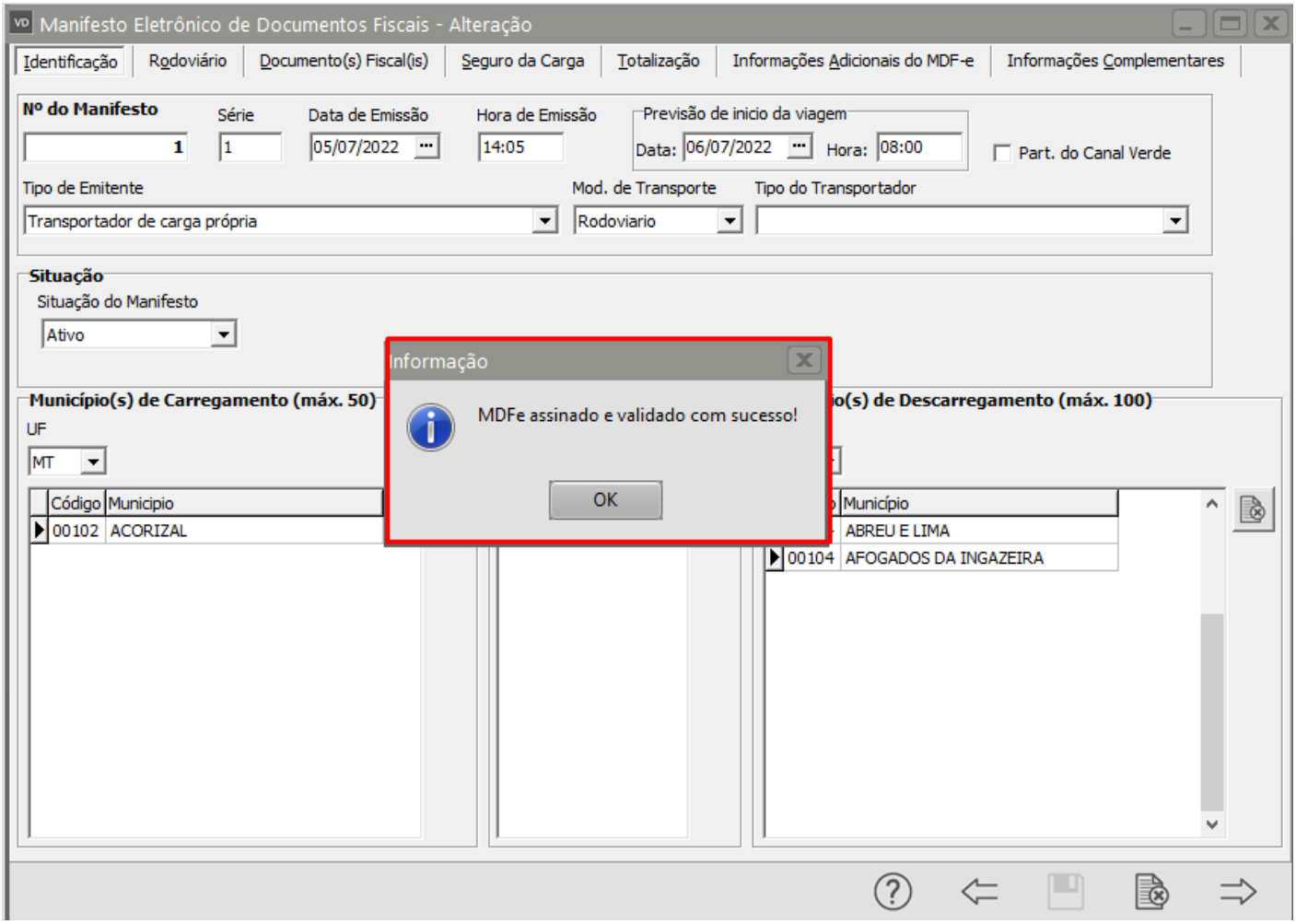

Em seguida será apresentada a tela o Gerenciamento de Transmissão de MDF-e para que você faça a transmissão do mesmo para a SEFAZ.

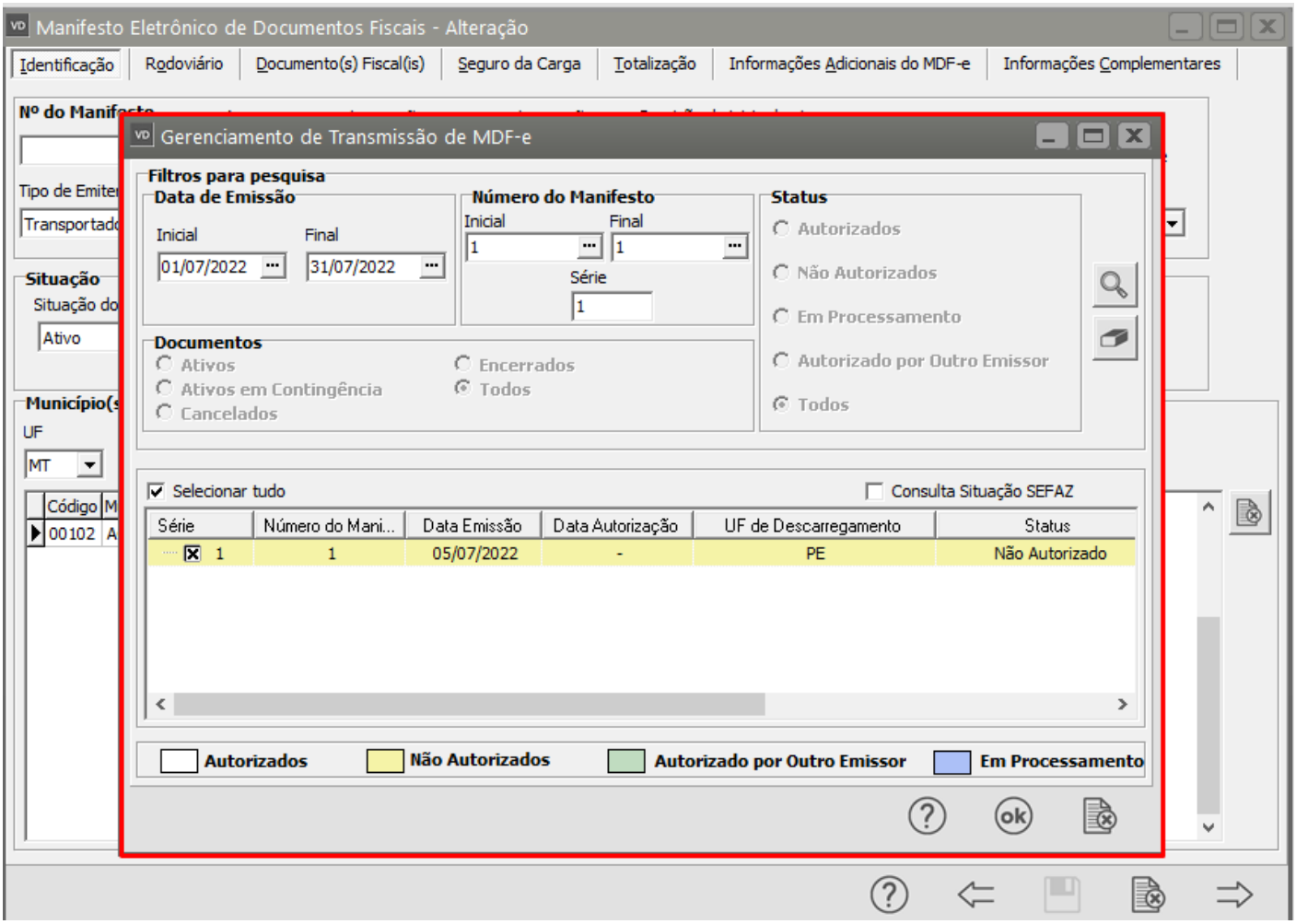

Se todas as informações estiverem corretamente cadastradas o MDF-e terá o seu uso autorizado pela SEFAZ.

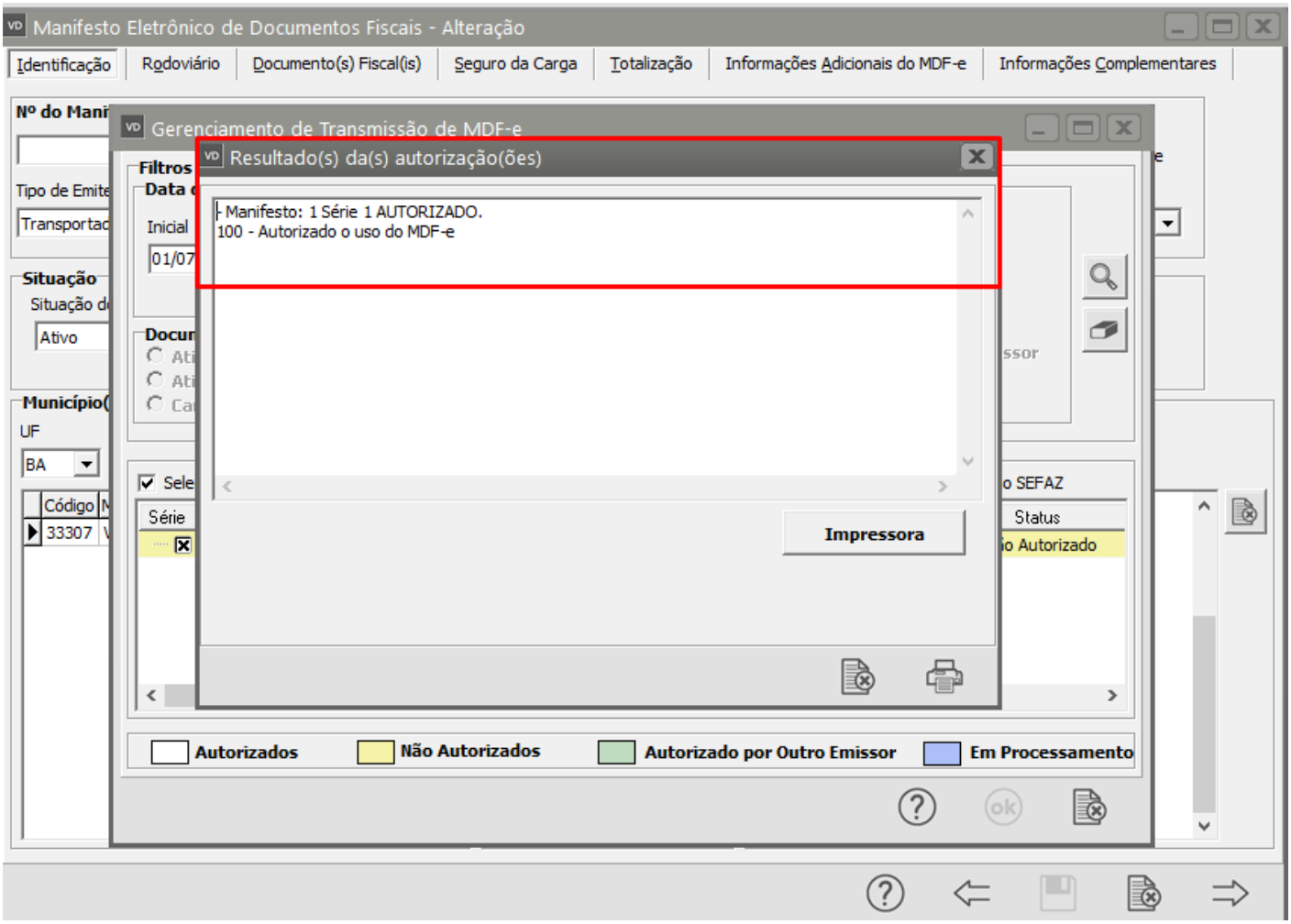

Revision #1
Created 15 September 2022 08:51:19 by Admin
Updated 23 November 2022 09:43:41 by Admin