Rejeição 243 - XML mal formado

XML mal formado: parâmetro XML sem conteúdo ou mal formados (Ex. tag sem fechamento) impede a validação do Schema XML - Ex. A tag de início **<xLgr>** não tag correspondente ao seu fechamento: **</xLgr>**

Essa rejeição irá ocorrer quando alguma informação genérica do XML não foi preenchida corretamente. Existe um conjunto de regras básicas para o preenchimento dos campos da NF-e que devem ser compreendidos, portanto conhecer a estrutura básica da NF-e e os campos existentes vai ajudar a identificar essas falhas e sanar os erros de preenchimento das tags. Estudar o leiaute da NF-e é um requisito essencial!

```
<emit>
    <CNPJ>                    </CNPJ>
    <xNome>                        </xNome>
    <xFant>                        </xFant>
    <enderEmit>
        <xLgr>
        <nro>  __</nro>
        <xBairro>ZONA 01</xBairro>
```

Resultado

O XML contém os seguintes erros:

O XML é inválido. Erro: "End tag 'enderEmit' does not match the start tag 'xLgr'. Line: 1

Ação Sugerida:

Correção do endereço do Cliente (lembrando que a falta de preenchimento poderá ocorrer em outras tags)

Correção:

Acesse o menu Vendas>Pessoas

Pesquise pelo cliente/destinatário da nota fiscal que foi rejeitada pela Sefaz e edite seu cadastro

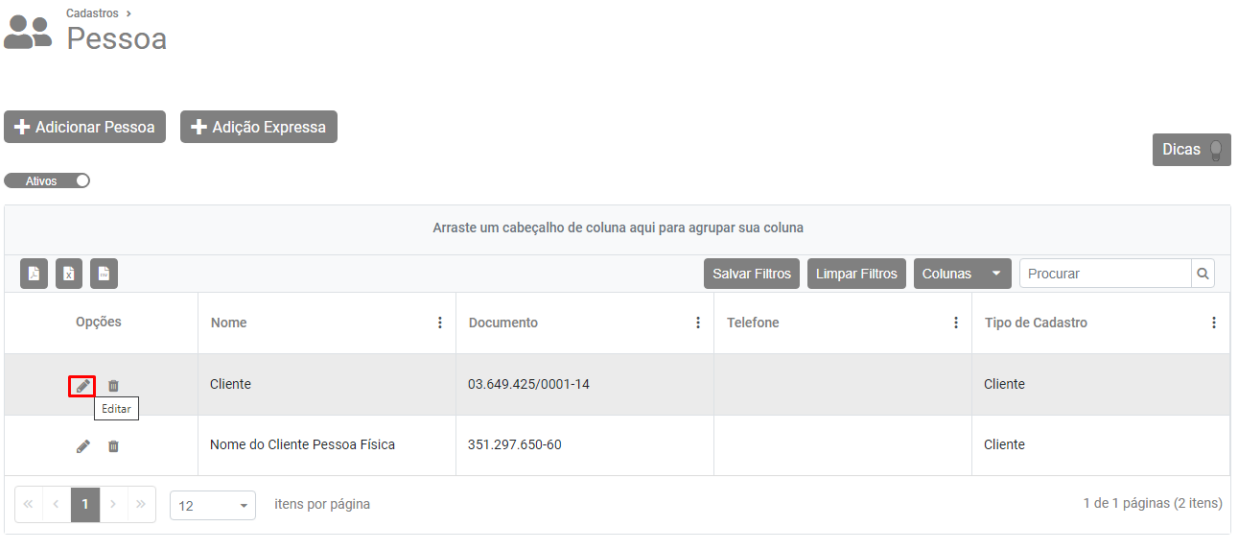

Acesse o campo Endereço e confira as informações de todos os endereços cadastrados para a empresa (padrão, entrega, cobrança, outros, etc)

Corrija as informações que estiverem incorretas e salve novamente o cadastro do cliente.

Agora, acesse o menu Vendas>Nota Fiscal Eletrônica

Pesquise pela nota fiscal que apresentou a rejeição da SEFAZ e faça a edição da mesma.

Em seguida salve novamente o cadastro (para que o sistema atualize as informações)

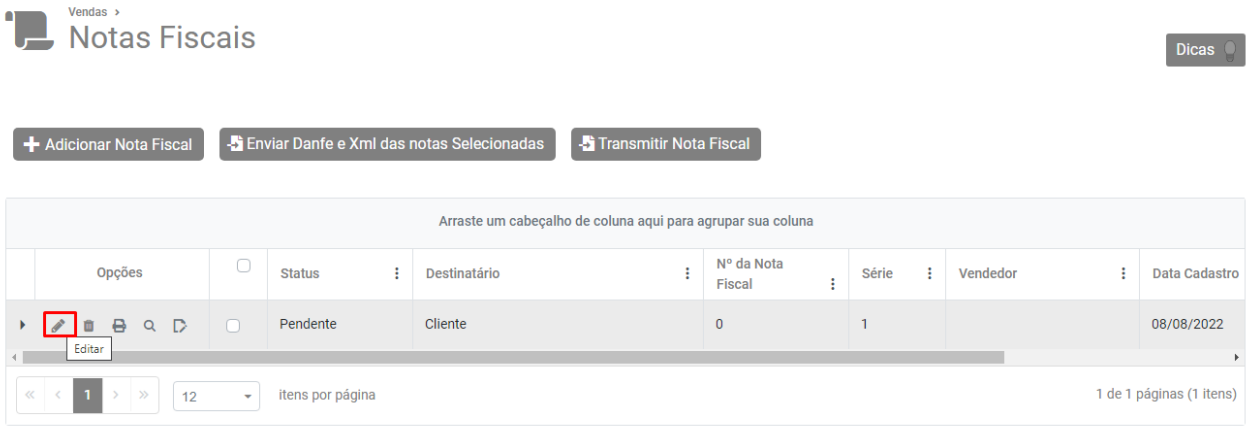

Selecione a nota e clique no botão Transmitir Nota Fiscal

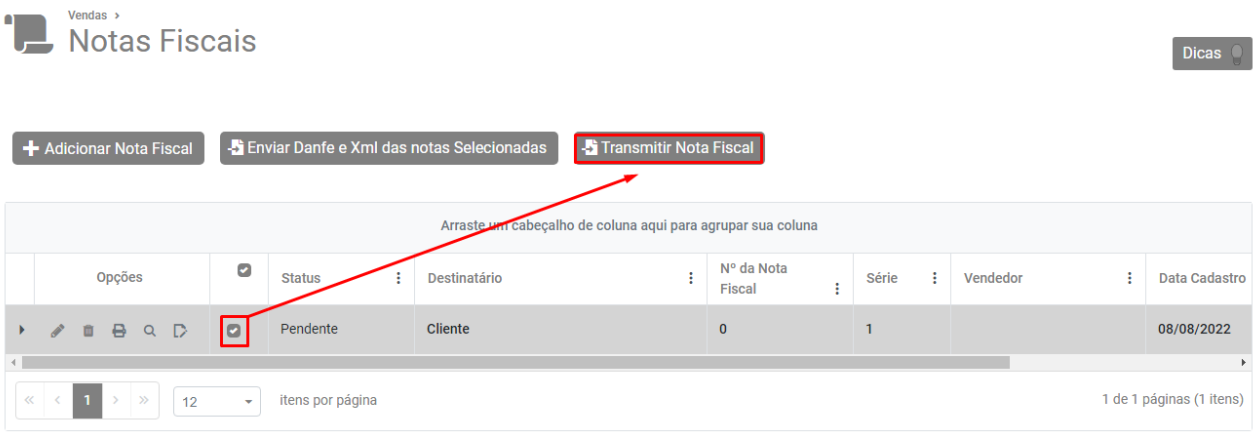

Se todas as informações estiverem corretamente cadastradas a NF-e será assinada e validada com sucesso.

Revision #3
Created 3 August 2022 08:15:19 by Admin
Updated 2 June 2023 10:00:09 by Admin