Rejeição 220 - Destinatário com identificação igual à identificação do emitente

Código: 220

Descrição: Destinatário com identificação igual à identificação do emitente

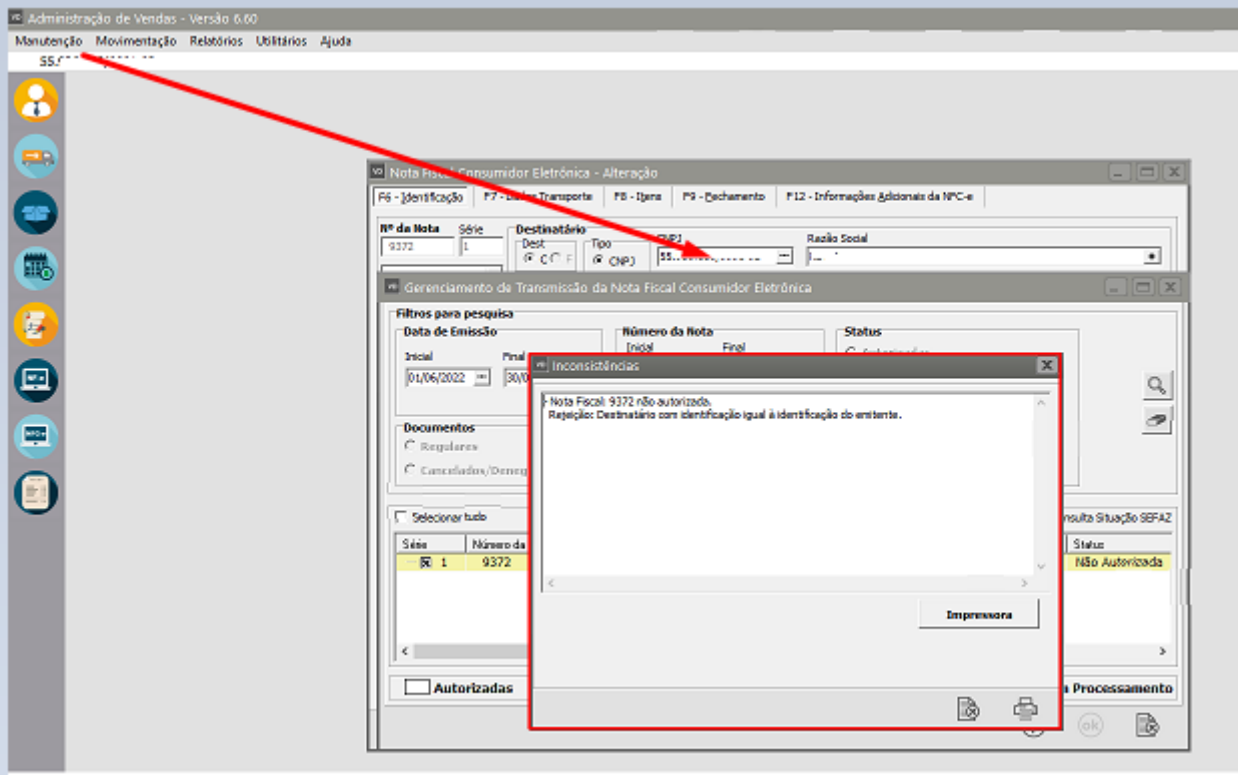

Causa

Quando for emitida uma NFC-e e o CNPJ do Emitente for igual ao CNPJ do Destinatário, será retornado a rejeição "220 - Destinatário com identificação igual à identificação do emitente".

Exemplo hipotético:

Foi emitida uma NFC-e pelo emitente de CNPJ 99.999.999/0001-91. O destinatário da NFC-e foi informado com o mesmo CNPJ emitente. Nessa situação, a NFC-e será rejeitada pelo motivo 220.

- No XML:

```
<emit>
    <CNPJ>99999999000191</CNPJ>
    <xNome>[illegible] cnol gia da In rmação</xNome>
    <enderEmit>
        <xLgr>Rua [illegible]8</xLgr>
        <nro>[illegible] 0</nro>
        <xCpl>G[illegible] ia [illegible] 1 Sala 105106</xCpl>
        <xBairro>N[illegible] AN [illegible]5</xBairro>
        <cMun>[illegible] 14902</cMun>
        <xMun>P[illegible] to A[illegible] re</xMun>
        <UF>[illegible]</UF>
        <CEP>[illegible] 2 [illegible]220</CEP>
        <cPais>10[illegible]</cPais>
        <xPais>Brasil</xPais>
    </enderEmit>
    <IE>[illegible] 12 [illegible]556</IE>
    <CRT>3</CRT>
</emit>
<dest>
    <CNPJ>99999999000191</CNPJ>
    <xNome>NF-E EMITIDA EM AMBIENTE DE HOMOLOGACAO - SEM VALOR FISCAL</xNome>
    <enderDest>
        <xLgr>Rua [illegible]</xLgr>
        <nro>[illegible] 0</nro>
        <xCpl>[illegible] ria [illegible] Sala 105106</xCpl>
        <xBairro>[illegible] GA [illegible]ES</xBairro>
        <cMun>[illegible] 4902</cMun>
        <xMun>[illegible] r [illegible] Alegre</xMun>
        <UF>[illegible]</UF>
        <CEP>[illegible] 20</CEP>
        <cPais>[illegible] 8</cPais>
        <xPais>Brasil</xPais>
    </enderDest>
    <indIEDest>9</indIEDest>
</dest>
```


Veja regra de validação da Sefaz:



Como Resolver

Na emissão de uma NFC-e (modelo 65), não é permitido que o Emitente e o Destinatário tenham identificações (CNPJ) iguais, diferente da NF-e, que já permite essa igualdade. Se realmente deseja-se manter as identificações iguais (CNPJ do Emitente e CNPJ do Destinatário), a única opção é realizar a emissão de uma NF-e. Para a autorização da NFC-e que foi rejeitada, é necessário informar CNPJ do Emitente diferente do CNPJ Destinatário. Veja a seguir o exemplo corrigido, onde foi optado por prosseguir com a emissão da NFC-e, modificando o CNPJ do Destinatário:

Ação Sugerida:

Se realmente o emitente e destinatário forem o mesmo CNPJ será necessário emitir uma NF-e, se a informação estiver errada, corrija a NFC-e informando corretamente os dados do emitente e destinatário da nota (que devem ser diferente)

Correção:

Acesse o menu Movimentação>Nota Fiscal do Consumidor Eletrônica>Manutenção, pesquise pela NFC-e que apresentou a rejeição e em seguida clique na seta Avança, edite a Nota.

Caso a NFC-e seja para um destinatário diferente do emitente, altere a informação do campo Destinatário e salve novamente a NFC-e.

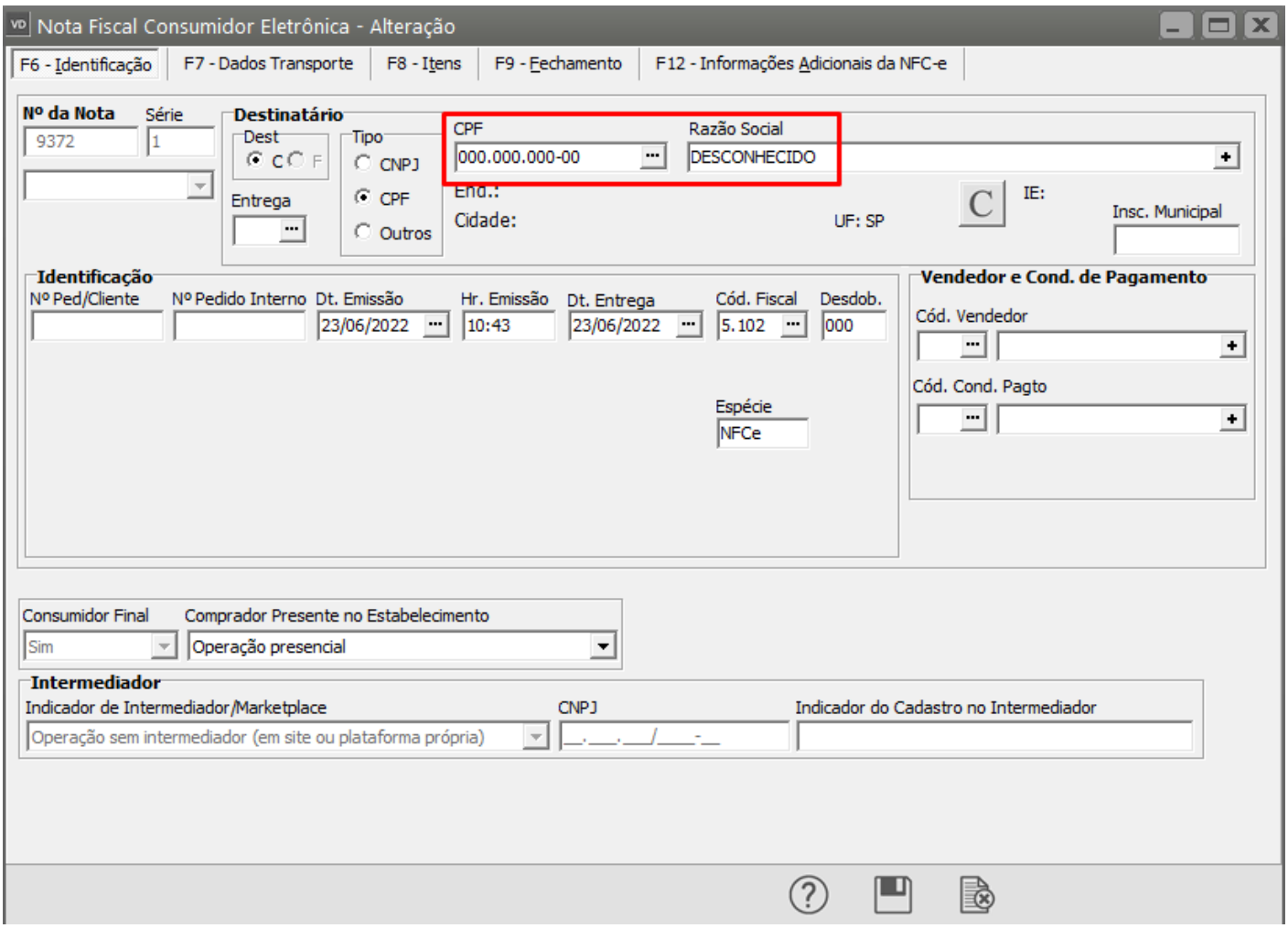

O Sistema irá questionar se você deseja gerar um novo XML, clique em SIM.

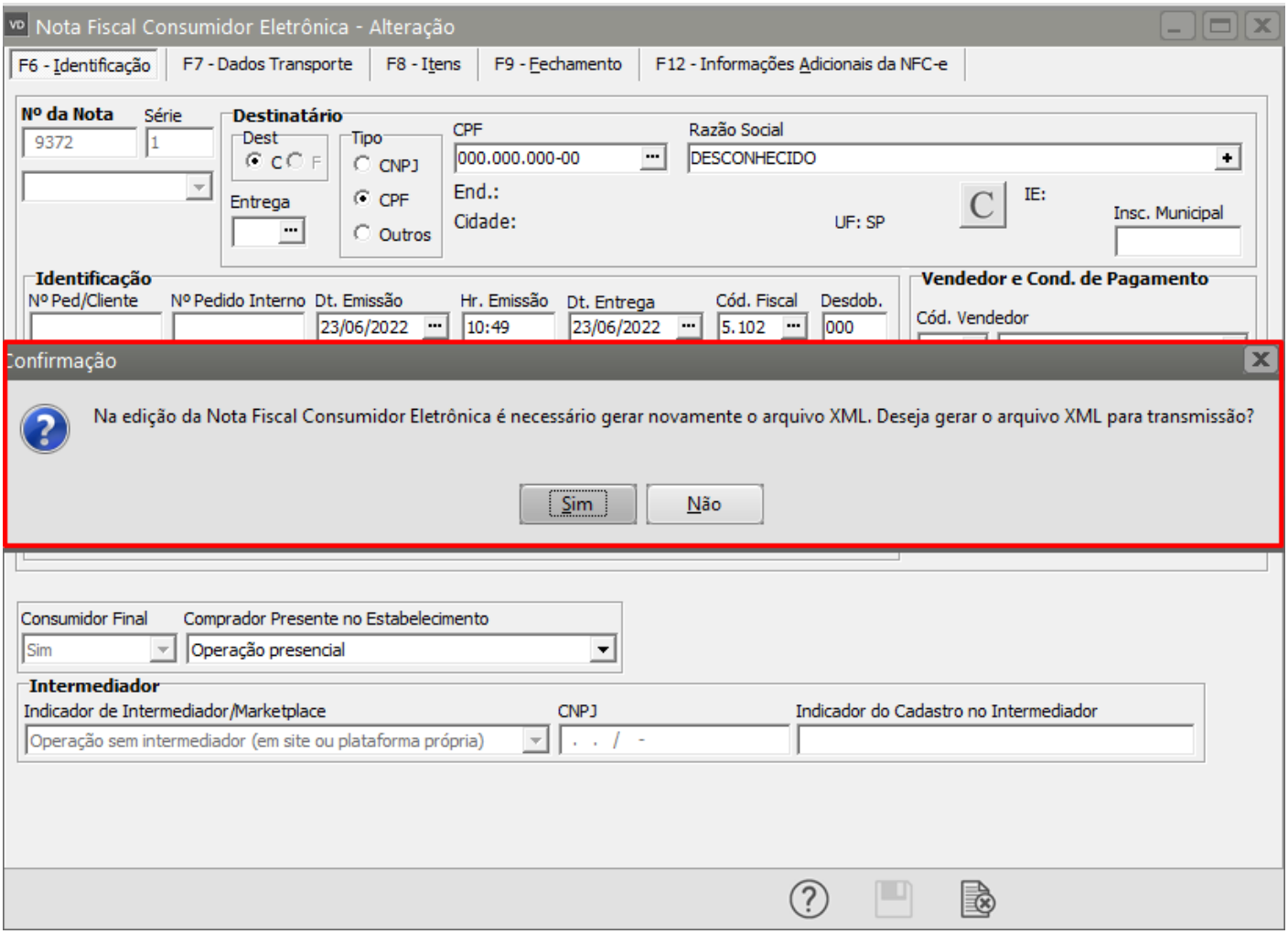

Serão apresentadas as informações do novo XML gerado, clique em OK.

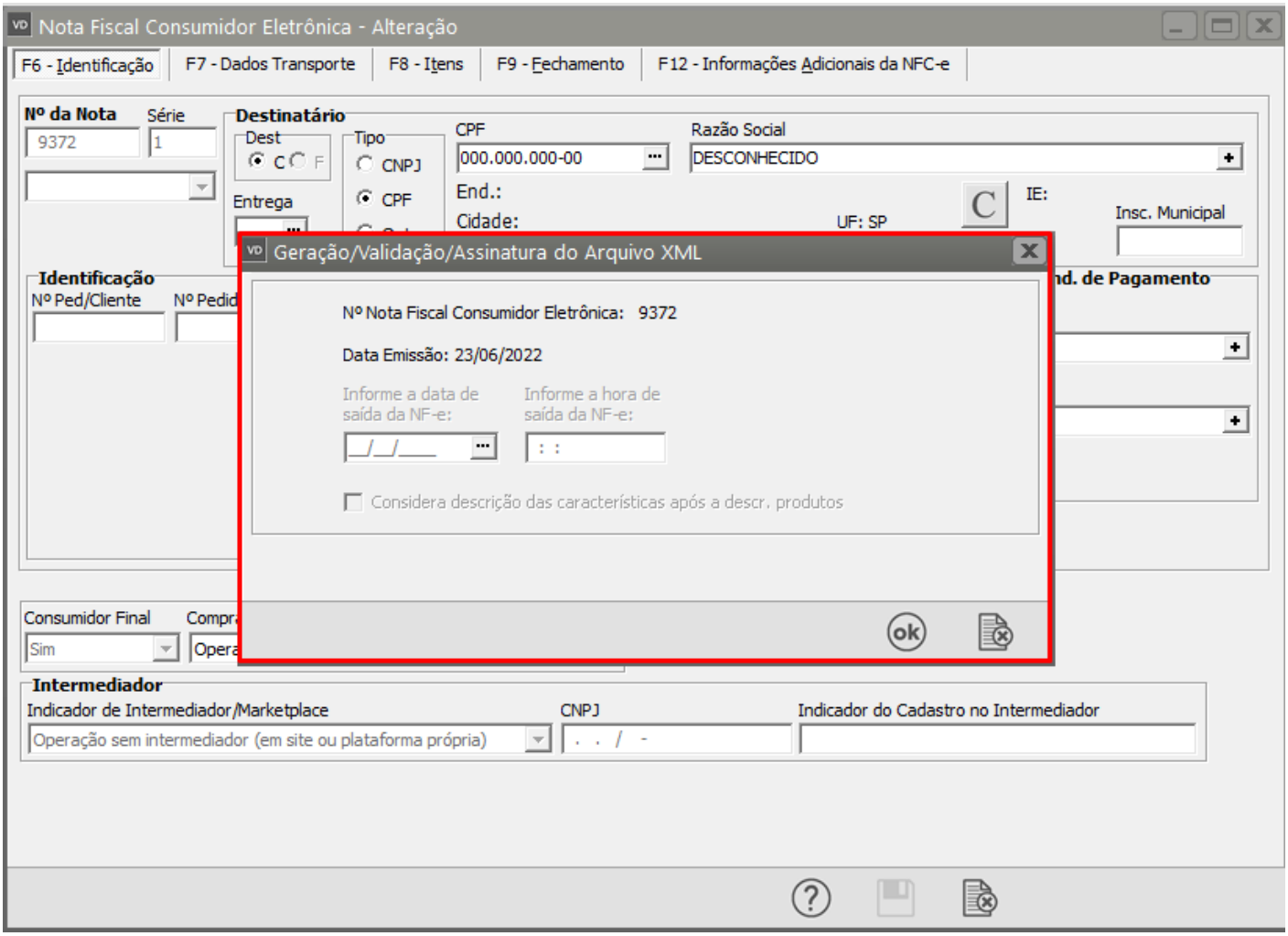

Se todas as informações estiverem corretamente cadastradas, a NFC-e será assinada e validada com sucesso, clique em OK

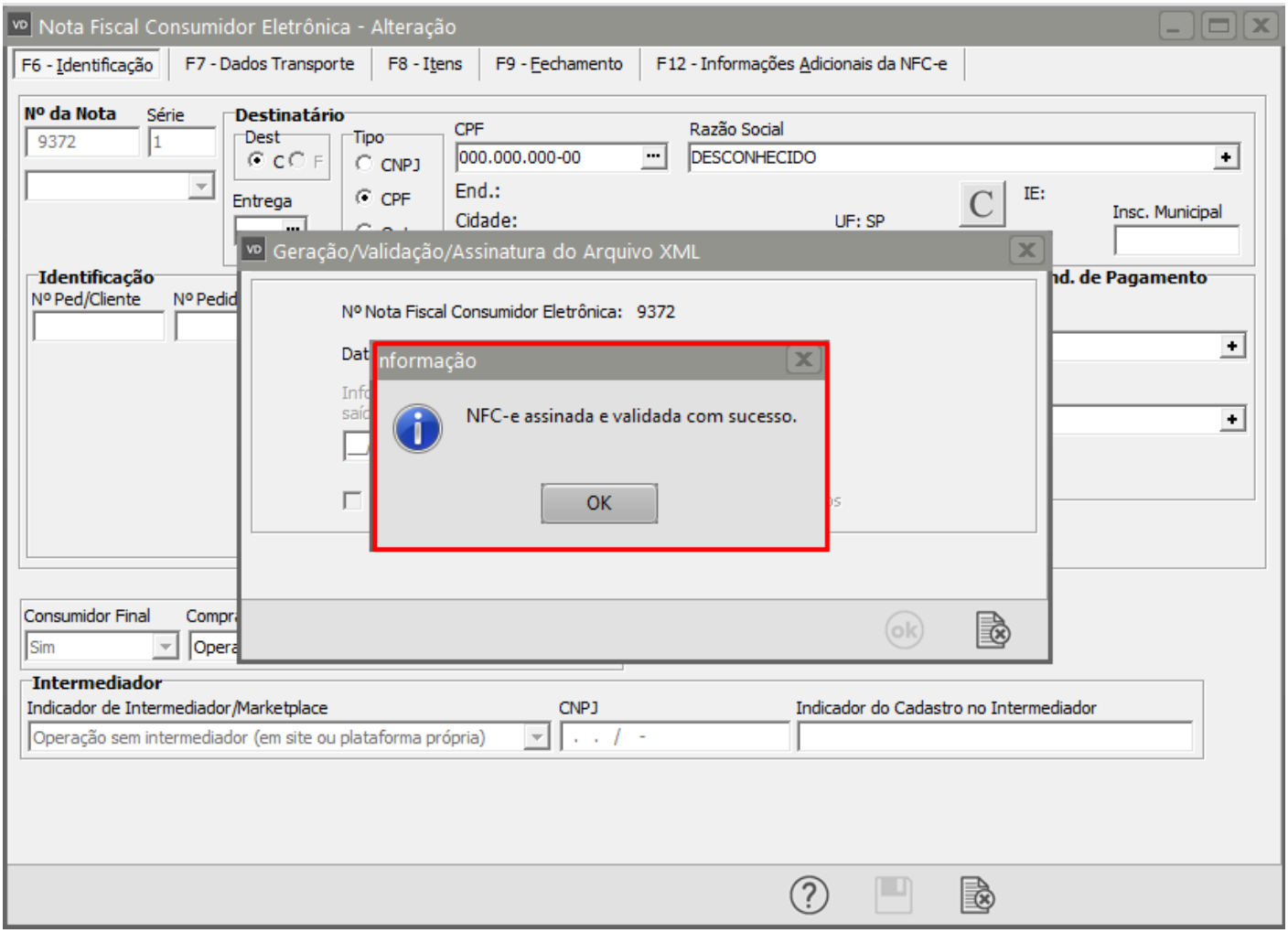

Será apresentada a tela para o envio da NFC-e para a Sefaz (a Nota já virá selecionar), clique em OK

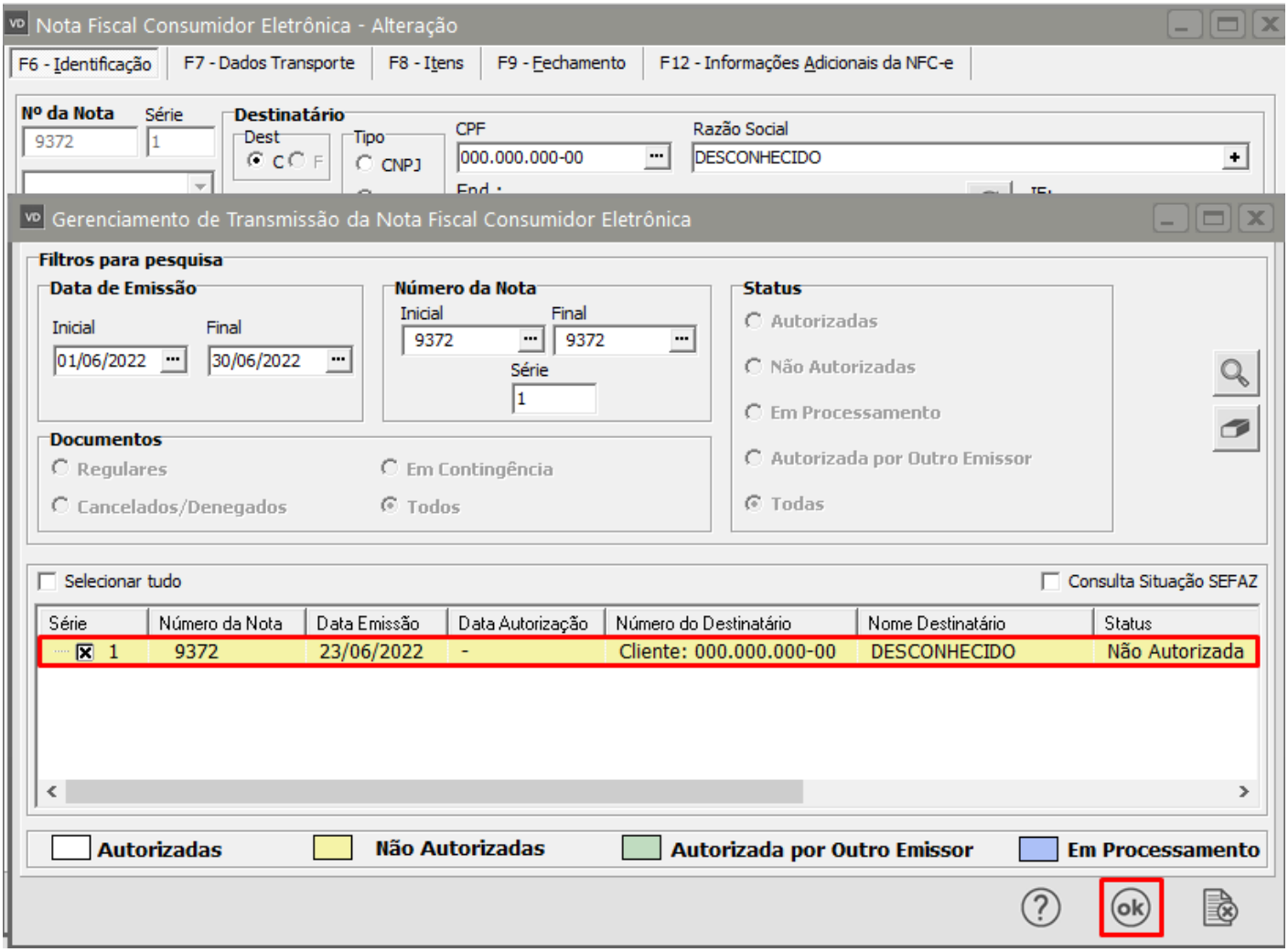

Se todas as informações estiverem corretamente cadastradas a NFC-e será autorizada com sucesso

---

Revision #1
Created 15 September 2022 10:20:59 by Admin
Updated 23 November 2022 09:59:02 by Admin