Falha da análise do elemento ' infAdFisco'

Falha da análise do elemento infAdFisco

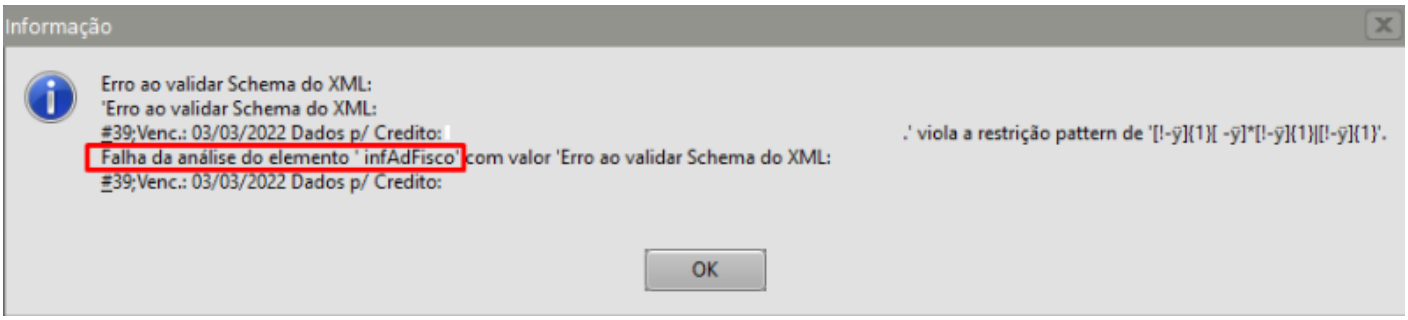

Na NF-e existe o campo infAdFisco- Informações Adicionais de Interesse do Fisco da NF-e. Esse campo deve ser preenchido com texto com no máximo 2000 caracteres.

Essa rejeição irá ocorrer quando alguma informação genérica do XML não foi preenchida corretamente. Existe um conjunto de regras básicas para o preenchimento dos campos da NF-e que devem ser compreendidos, portanto conhecer a estrutura básica da NF-e e os campos existentes vai ajudar a identificar essas falhas e sanar os erros de preenchimento das tags. Estudar o leiaute da NF-e é um requisito essencial!

Ação sugerida:

Conferência para verificar se existem caracteres especiais informados.

Correção:

Acesse o menu Manutenção>Empresas>Parâmetros Adicionais da Empresa - aba NF-e para verificar quais informações serão impressas no campo Inf.Adic. de Interesse do Fisco.

No caso de nosso exemplo serão as informações cadastradas no campo Observações Corpo da Nota NF-e/NFC-e

Acesse o menu Vendas>Observações do Plano Fiscal

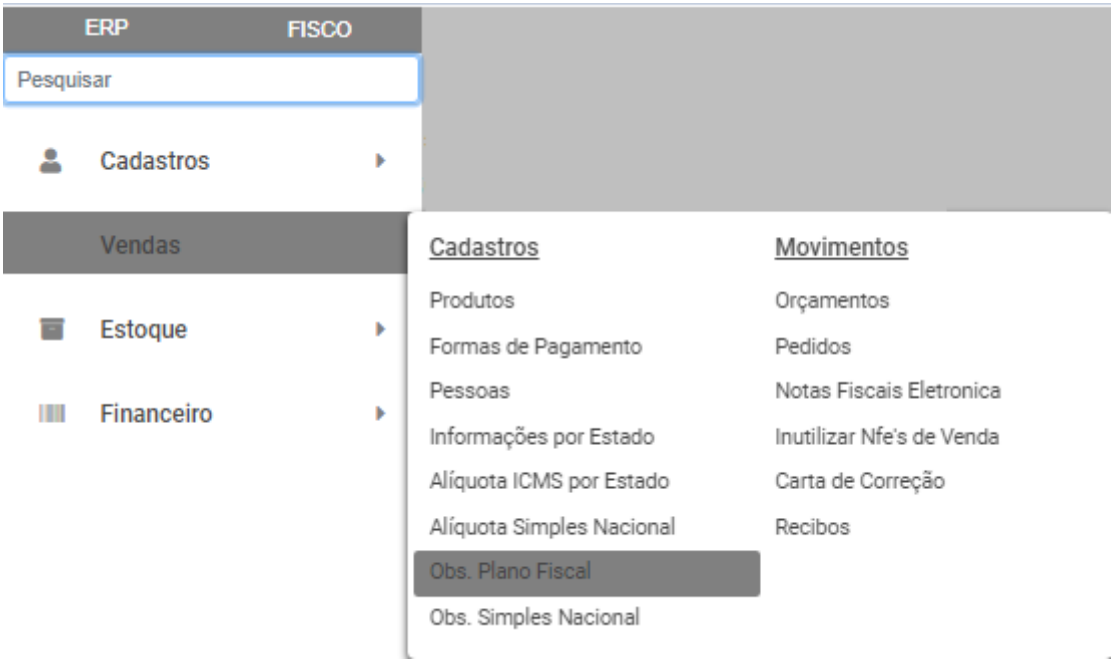

Verifique se as informações cadastradas na observação não possui mais do que 2000 caracteres, verifique também se essa observação possui caracteres especiais e em caso afirmativo, exclua ou substitua esses caracteres. Após realizar as correções Salve a NFe.

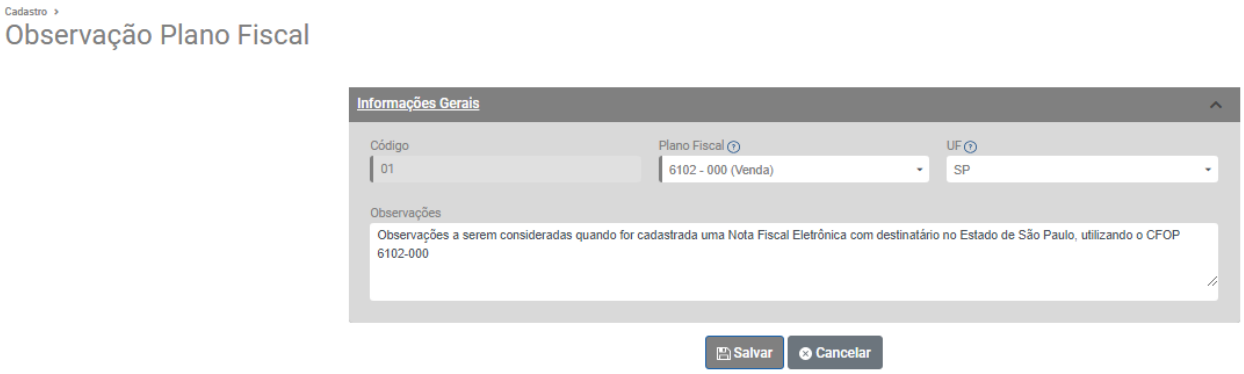

Em seguida acesse o menu Vendas>Observações Simples Nacional

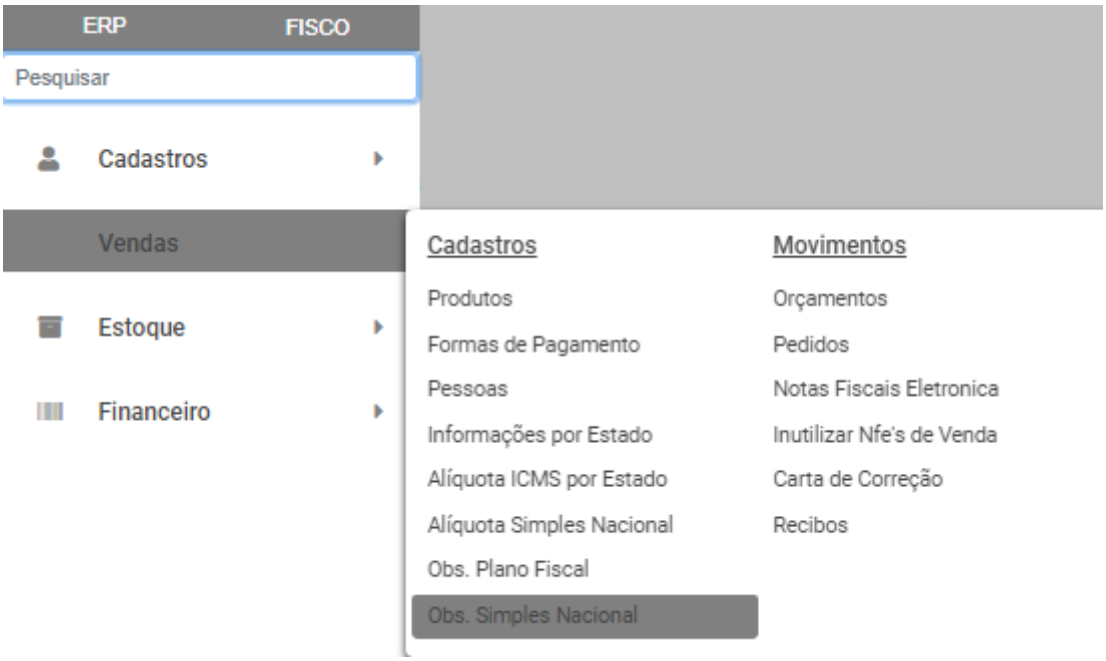

Verifique se as informações cadastradas na observação não possui mais do que 2000 caracteres, verifique também se essa observação possui caracteres especiais e em caso afirmativo, exclua ou substitua esses caracteres. Após realizar as correções Salve a NFe.

Em seguida acesse o menu Vendas>Nota Fiscal Eletrônica e edite a NFe que foi rejeitada pela SEFAZ

Acesse a aba Observações e confira se as informações estão corretas e se a observação está dentro do limite de 2000 caracteres estipulado pela Sefaz, em caso negativo faça a correção necessária, verifique também se a observação cadastradas possui caracteres especiais, em caso positivo exclua ou substitua esses caracteres especiais.

Salve a NFe.

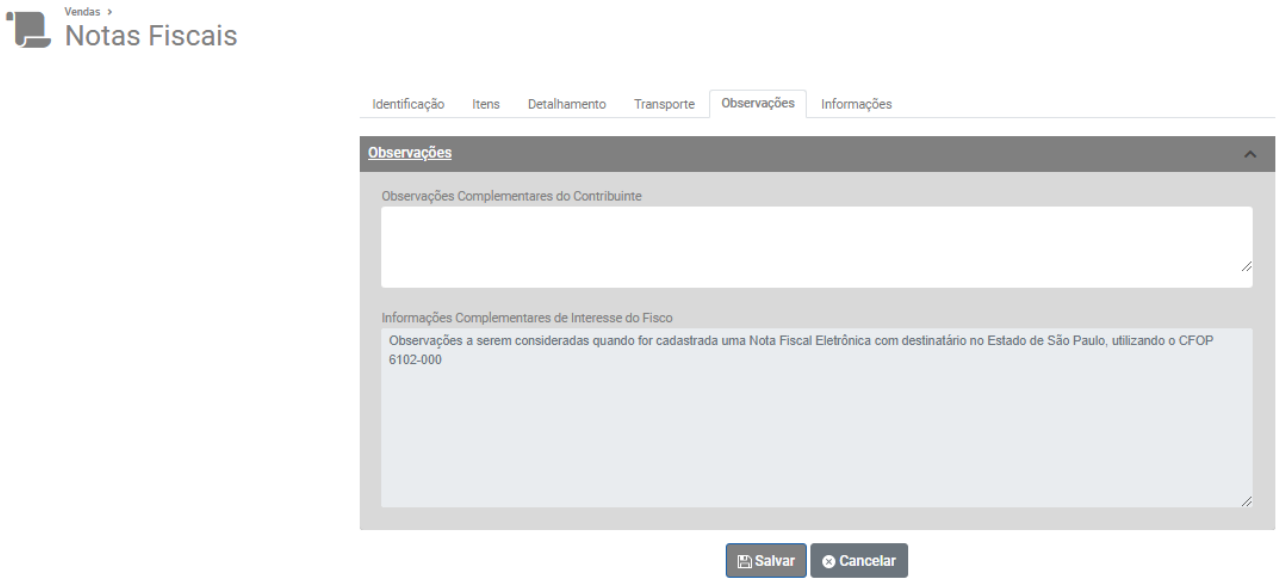

Após salvar a NFe, faça a seleção da mesma e em seguia a transmissão para a Sefaz.

Observação:

Caso você tenha dúvidas sobre onde está a observação que deve ser corrigida, peça a impressão do DANFe e verifique no final da página, desta forma ficará mais fácil a identificação.

Revision #3
Created 3 August 2022 08:15:11 by Admin
Updated 3 November 2025 17:54:22 by ProjetosD