Falha da análise do elemento ' CPF' com valor

Falha da análise do elemento ' CPF' com valor

Erro: Ao validar Schema do XML: '111.081.068' viola a restrição pattern de '[0-9]{11}'.

Essa rejeição irá ocorrer quando alguma informação genérica do XML não foi preenchida corretamente. Existe um conjunto de regras básicas para o preenchimento dos campos da NF-e que devem ser compreendidos, portanto conhecer a estrutura básica da NF-e e os campos existentes vai ajudar a identificar essas falhas e sanar os erros de preenchimento das tags. Estudar o leiaute da NF-e é um requisito essencial!

Ação Sugerida:

Conferir e completar as informações do Endereço de Entrega do Cliente.

Correção:

Ao emitir uma NF-e com endereço de entrega informado, caso estejam faltando informações no cadastro, o Sistema apresentará mensagem informando que Será necessário atualizar os dados do Endereço de entrega.

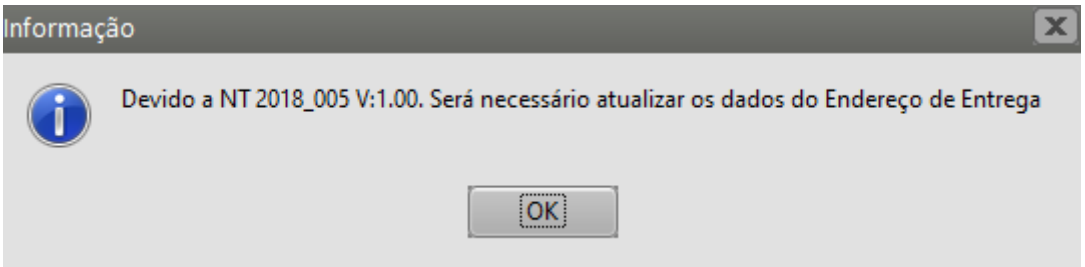

Acesse o menu Cadastros>Pessoas.

Pesquise pelo Cliente (destinatário) da Nota Fiscal Eletrônica e faça edição do cadastro.

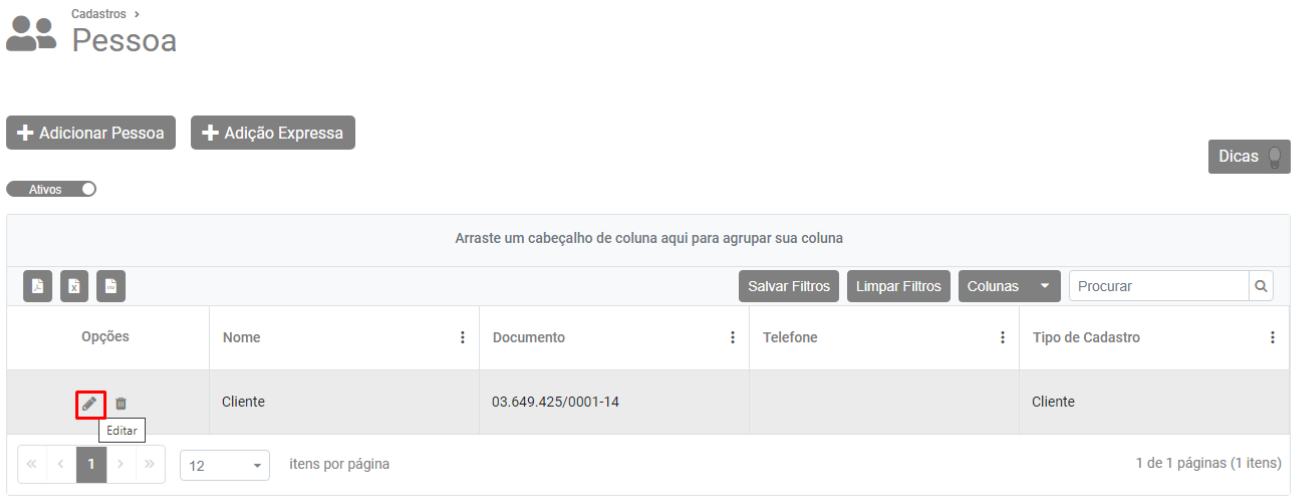

Verifique se esse cliente possui Endereço de Entrega cadastrado, em caso afirmativo, faça a conferência e correção das informações (o endereço deverá estar corretamente cadastrado, com todas as informações)

Após as correções, Salve o cadastro.

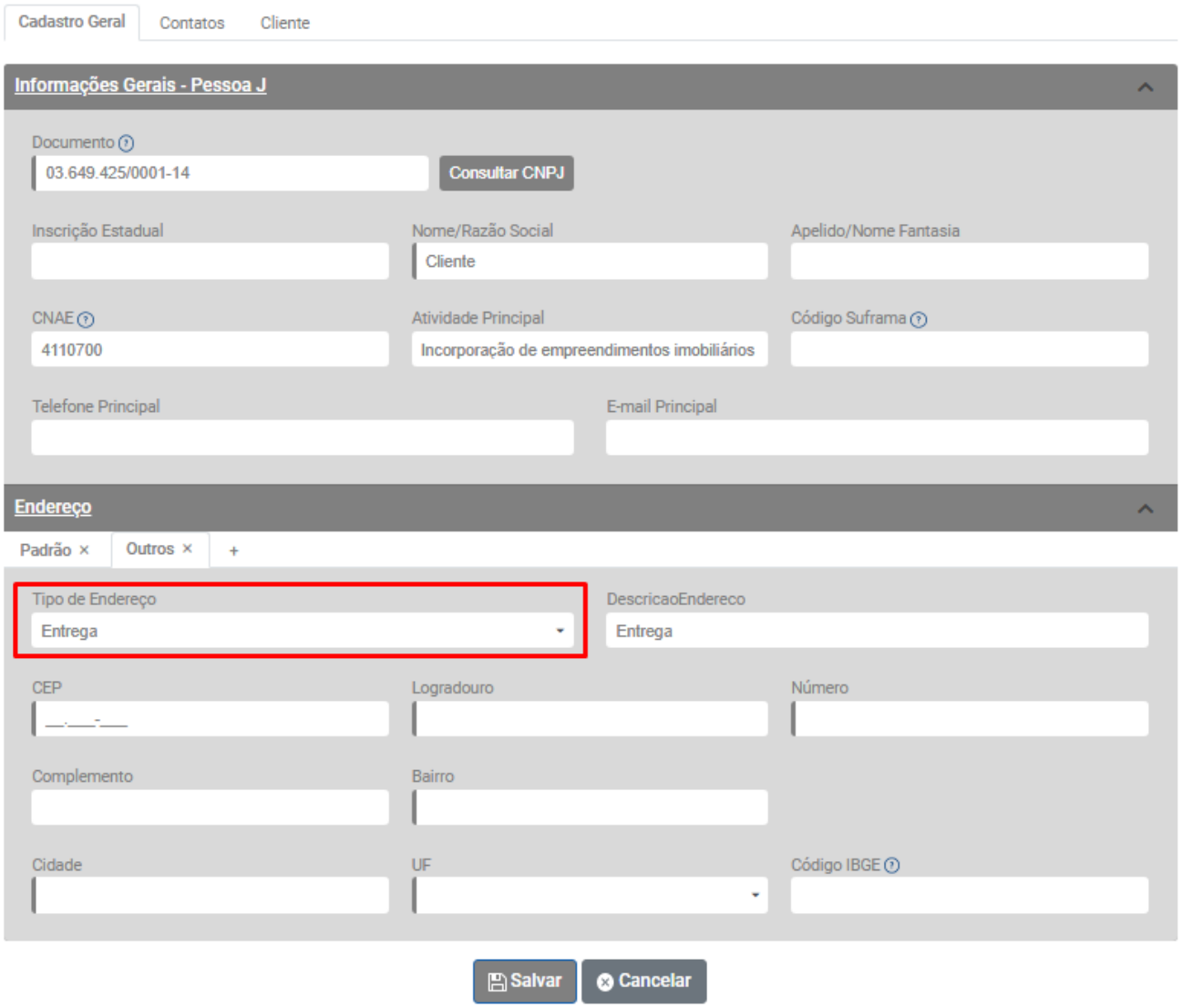

Em seguida, acesse o menu Vendas>Nota Fiscal Eletrônica, pesquise pela NF-e que foi rejeitada pela Sefaz, edite a nota fiscal e salve novamente seu cadastro (para que as informações sejam atualizadas).

selecione e clique no botão Transmitir Nota Fiscal.

Se as informações estiverem corretamente cadastradas a NF-e será assinada e validada com sucesso.

Revision #2
Created 3 August 2022 08:15:12 by Admin
Updated 2 June 2023 10:00:09 by Admin