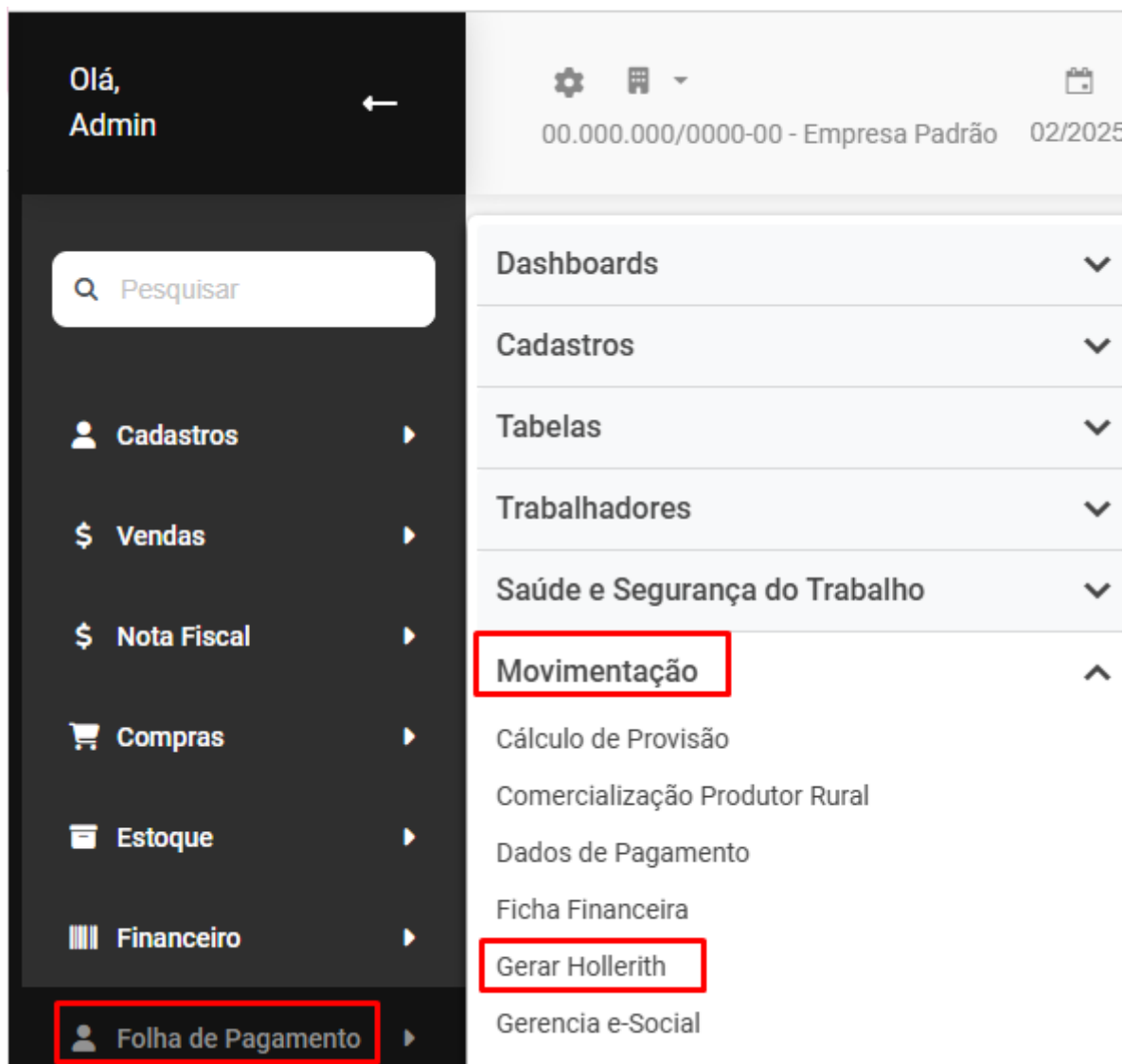


# ..... Geração de Pagamentos de Trabalhadores Intermitentes

Para que você gere os Holleriths/Recibos de Pagamentos dos **Funcionários, Sócios, Autônomos e Trabalhadores sem Vínculo** da Empresa, deverá acessar o Módulo **Folha de Pagamento>Movimentações>Gerar Hollerith**



Você **não** conseguirá realizar a Geração dos Holleriths se os menus abaixo estiverem bloqueados:

- Lançamento por Evento
- Excluir Movimentação
- Gerar



## CORREÇÃO

Verifique na parte superior direita da tela, se a opção **Geração Bloqueada** está ativa



Em caso afirmativo, clique sobre a **opção Geração Bloqueada** e o Módulo irá pedir a **Confirmação da alteração do bloqueio de geração de hollerith para o período MM/AAAA**

Informe a **senha de seu Login** e clique em **Confirmar**

### Alterar bloqueio de geração de hollerith? ✕

Confirmar alteração do bloqueio de geração de hollerith para o período **01/2025?**

Senha de acesso:

Cancelar Confirmar

A partir desta confirmação o Sistema estará desbloqueado para a Geração de Holleriths e as opções estarão habilitadas



Será possível a geração dos seguintes Modos:

- Adiantamento
- Mensal
- Complemento Mensal
- Férias

- Complemento de Férias
- PLR
- Adiantamento de 13º Salário
- Pagamento de 13º Salário
- Complemento de 13º Salário
- Rescisão
- Complemento de Rescisão
- Adiantamento de Pró-labore Mensal
- Pagamento de Pró-Labore
- Adiantamento de Autônomos
- Pagamento de Autônomos
- Intermitente
- Desligamento Sem Vínculo

## **GERAÇÃO DE INTERMITENTE (intermitentes) não temos hollerith padrão para intermitente**

a) A geração de Hollerith para Trabalhador Intermitente poderá ser realizada para a Categoria 111 do contrato do Trabalhador

Editar Contrato 6 - 057.483.910-07 - Intermitente

Cadastro Geral Funcionário Trabalhador Intermitente SST Desligamento Referências Fixas Ocorrências Empréstimo Descor

### Informações Gerais

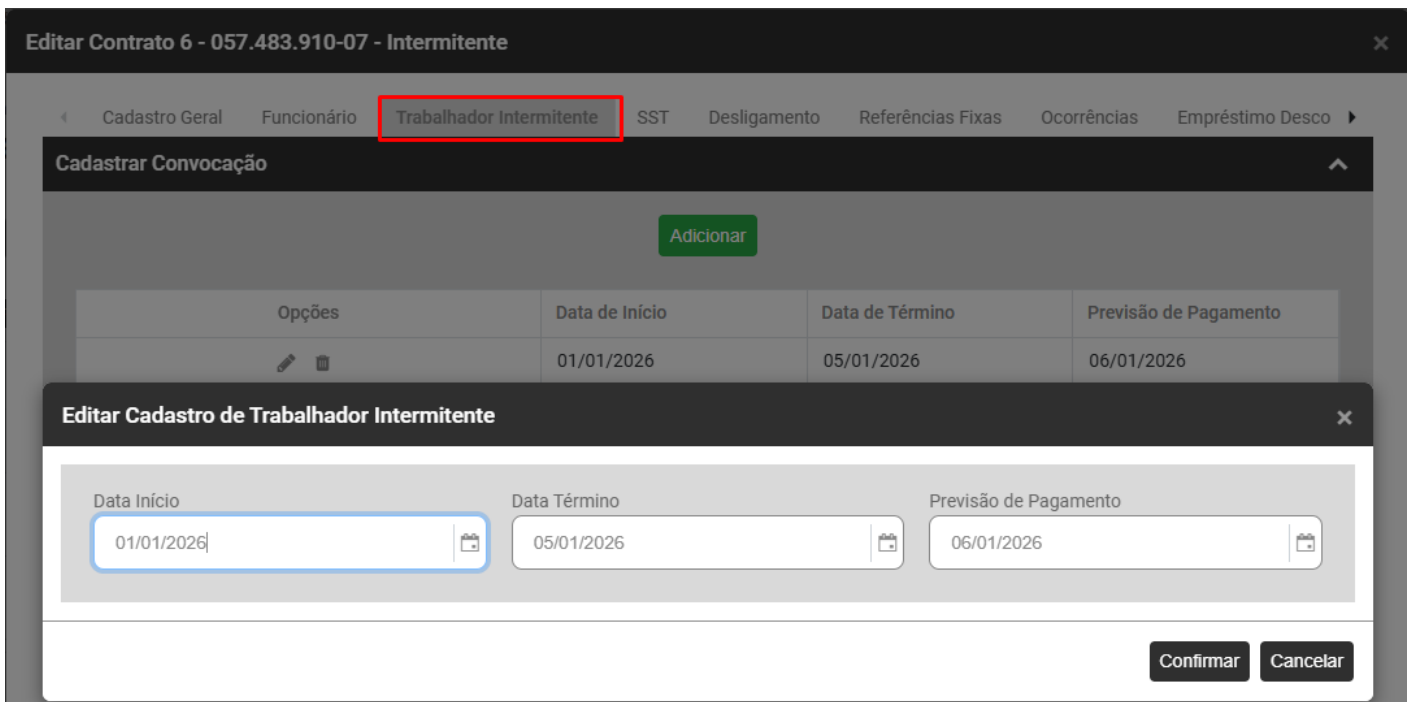
Documento: 057.483.910-07 Nome: Intermitente

Data de Admissão: 01/01/2026 Número do Recibo: Matricula: 100

NÃO Utilizar código sequencial do contrato como matrícula?

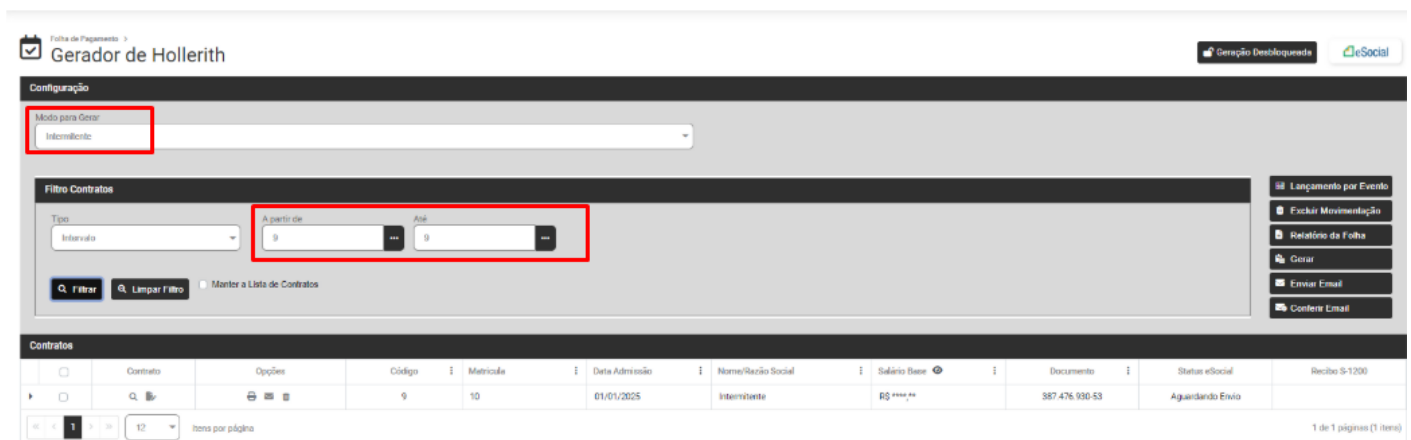
Categoria Trabalhador: 111 - Empregado - Contrato de trabalho intermitente

b) Será necessário que tenha sido cadastrada uma Convocação para Trabalhador Intermitente



c) Será necessário que no Contrato do Trabalhador seja definido um Hollerith Padrão Intermitente

Para a **Geração de Pagamento de Intermitente** de sua Empresa defina o **Modo Intermitente** e o Sistema irá apresentar a tela para que você defina o Filtro dos [Contratos](#) que terão Pagamento de Intermitente gerados.



Clique em Filtrar e o Módulo trará na parte inferior da tela os dados dos Funcionários Intermitentes de acordo com o filtro realizado anteriormente (clique na seta existente na lateral esquerda da linha do Funcionários Intermitentes para expandir as informações) e na lateral direita da tela você encontrará as opções:

- **Lançamento por Evento** - Essa opção será utilizada para adicionar [evento](#) que não esteja cadastrado no [Hollerith Padrão](#) nem nas [Referências Fixas](#) do Funcionário,
- **Excluir Movimentação** - Utilize essa opção para excluir as movimentações geradas para os Funcionários Intermitentes filtrados anteriormente
- **Relatório da Folha** - Impressão da Folha de Pagamento

- **Gerar** - Gerar os Holleriths de acordo com o Modo definido dos Funcionário filtrados anteriormente
- **Enviar Email** - Utilize essa opção para enviar os emails para os Funcionários Intermitentes filtrados anteriormente (será necessário a Configuração do email no [Cadastro da Empresa](#) e também a definição do endereço de email no [Cadastro de Dados Pessoais de cada Funcionário, Sócio ou Autônomo](#))
- **Conferir Email** - Nessa opção será possível conferir os emails enviados anteriormente

**Editar configuração folha**

Cadastro Geral **Geral** Funcionários Sócios/Autônomos ESocial Integrações Corpo E-Mail

**Tipo de Empresa**

**Hollerith\Relatório**

Formato de impressão da referência dos eventos em hora:

Hora

SIM Imprimir mensagem "Feliz Aniversário" no hollerith

Mensagens para serem impressas no hollerith ⓘ

Parabéns pelo Desempenho

Antes de gerar o Hollerith você deverá selecionar uma **Convocação** válida

**Ops, algo deu errado!**

Não foi possível gerar o hollerith. É necessário selecionar uma convocação válida para ser gerada.

Selecione a Convocação para a qual será gerado o Hollerith

**Editar Cadastro de Trabalhador Intermitente**

Data Início: 01/01/2026

Data Término: 05/01/2026

Previsão de Pagamento: 06/01/2026

Confirmar Cancelar

Ao Clicar em Gerar será apresentada a tela para definição da **Forma de Pagamento**, com o Tipo de Salário **Todos** já definido, clique em Concluir ou se desejar defina outro Tipo de Salário, você poderá realizar a geração apenas para os [Contratos](#) com Tipo de Salário:

- Diário
- Hora
- Mensal

- Quinzena
- Semanal
- Tarefa
- Todos

Em seguida Defina a Data de Pagamento e clique em Concluir

### Forma de Pagamento

Tipo de Salário: Todos

Data de Pagamento fora do mês: 06/02/2025

Concluir

Os Holleriths serão gerados

**Aguarde!**

Gerando Hollerith...



Neste Momento, se houver problemas para a Geração do Hollerith o Sistema irá apresentar a tela com os **Holleriths com Falha ou Não Calculados**, neste caso, se houve falha ou hollerith não calculado, você deverá verificar qual o motivo da não geração do mesmo, realizar a correção e recalculer o hollerith

Se os Holleriths forem apresentados no campo **Holleriths Gerados com Sucesso** clique em OK

Faça novamente o Filtro dos Intermitentes que tiveram a geração de hollerith realizada e para visualizar as informações geradas expanda as informações através do botão ao lado esquerdo dos dados do Autônomo

Nesta tela você poderá ainda:

- Visualizar [Contrato](#)
- Editar [Contrato](#)
- [Demonstrativo de Cálculo](#)
- [Relatório - Imprimir Hollerith](#)
- Enviar por email
- Remover da Lista
- Visualizar Salário Base

Contratos											
	Contratos	Opções	Código	Matricula	Data Admissão	Nome/Razão Social	Salário Base	Documento	Status e Social	Recibo S-1200	
			1	MA0001	01/12/2024	Funcionário	R\$ **** **	127.414.238-57	Aguardando Envio		

**Clique para visualizar o Demonstrativo de Cálculo**

**Clique para visualizar o Recibo de Pagamento do Trabalhador Intermitente**

**Links Relacionados:**

- [Geração de Holleriths](#)

---

Revision #15

Created 22 January 2025 18:40:49 by ProjetosD

Updated 25 February 2026 11:48:34 by ProjetosD