

Cadastro de Afastamento

https://www.youtube.com/embed/9ADy8hIGF_o




Para cadastrar os Afastamentos de sua Empresa acesse o menu **Trabalhadores>Manutenção>Afastamento**

The screenshot displays a web application interface. On the left is a dark sidebar menu with the following items: Dashboards, Cadastros, Tabelas, **Trabalhadores** (highlighted with a red box), Saúde e Segurança do Trabalho, Movimentação, Relatórios, Exportação de Arquivos, and Importação de Arquivos. On the right, the main content area shows a header with a user icon, 'Folha de Pagamento >', and 'Notificações'. Below the header are two tabs: 'Contratos Vencendo' and 'Férias Vencidas'. A dropdown menu is open under 'Trabalhadores', listing: Cadastros, **Manutenção** (highlighted with a red box and an arrow), Afastamento, Alteração Cadastral, Alteração de Contrato, Cálculo de Dissídio/Alteração Salarial, Cartão Ponto, Férias, Plano de Saúde, Previdência Complementar, and Referência Fixa.

A tela apresentada pelo Sistema trará o Grid com as informações:

- Opções - Editar, excluir e visualizar
- Código do Contrato
- Nome do Funcionário
- Data do Afastamento
- Último Dia do Afastamento

Arraste um cabeçalho de coluna aqui para agrupar sua coluna

Opções	Código do Contrato	Nome do Funcionário	Data do Afastamento	Último Dia do Afastamento
  	1	Funcionário	11/11/2023	20/04/2023

1 de 1 páginas (1 itens)

Na parte superior da tela você encontrará dois botões - Adicionar e Adicionar em Lote

+ Adicionar

+ Adicionar em Lote

1) ADICIONAR

Para cadastrar um novo Afastamento acesse o botão Adicionar na parte superior da tela

Na tela apresentada você terá de preencher as seguintes informações:

1) Aba Afastamento/Inclusão

1.1) Recibo eSocial, informe

- Recibo eSocial - Início de Afastamento - essa informação será apenas para quando o Início do Afastamento já foi enviado para o Portal do eSocial
- Recibo eSocial - Retorno do Afastamento - essa informação será apenas para quando o Retorno do Afastamento já foi enviado para o Portal do eSocial

Afastamento

Afastamento - Inclusão

Informações Afastamento

Atestados

Recibo eSocial

Recibo eSocial - Início Afastamento

Recibo eSocial - Retorno Afastamento

1.2) Contrato Afastado, informe:

- Código do Contrato
- Nome do Funcionário - Será preenchido automaticamente no momento que você definir o Código do Contrato

Contrato Afastado

Código do Contrato

1

Nome do Funcionário

Funcionário

1.3) Motivos do Afastamento, informe:

- Motivo do Afastamento para o eSocial

Motivos do Afastamento

Motivos do Afastamento para o eSocial

11 - Cárcere

01 - Acidente/doença do trabalho

03 - Acidente/doença não relacionada ao trabalho

05 - Afastamento/licença de servidor público ou militar prevista em estatuto, sem remuneração

06 - Aposentadoria por invalidez

07 - Acompanhamento - Licença para acompanhamento de membro da família enfermo

10 - Afastamento/licença de servidor público prevista em estatuto, com remuneração

11 - Cárcere

12 - Cargo eletivo - Candidato a cargo eletivo - Art. 25, parágrafo único, da Lei 7.664/1988 - Celetistas em geral

13 - Cargo eletivo - Candidato a cargo eletivo - Art. 1º, inciso II, alínea 'I', da Lei Complementar 64/1990 - Servidor público, estatutário ou não, ...

15 - Gozo de férias ou recesso - Afastamento temporário para o gozo de férias ou recesso

16 - Licença remunerada - Lei, liberalidade da empresa ou Acordo/Convenção Coletiva de Trabalho

17 - Licença maternidade

1.4) Período de Afastamento, informe:

- Data do Afastamento
- Quantidade de Dias Afastado
- Último dia do Afastamento
- Afastamento decorrente de mesmo motivo anterior dentro de 60 dias - sim/não

Período de Afastamento

Data Afastamento

11/11/2023

Quantidade de Dias Afastado

Último Dia do Afastamento

20/04/2023

Não Afastamento decorrente de mesmo motivo anterior dentro de 60 dias

2) Aba Informações do Afastamento

2.1) Motivos do Afastamento, informe

- Tipo de Acidente de Trânsito
- Observações

Motivos do Afastamento



Tipo de Acidente de Trânsito

Observações

2.2) Retificação do Afastamento Temporário, informe

- Retificação Afastamento - sim/não

Retificação Afastamento Temporário

 Não Retificação Afastamento**2.3) Afastamento para Mandato Sindical**, informe

- CNPJ do Sindicato
- Ônus da Remuneração

Afastamento para Mandato Sindical



CNPJ do Sindicato

00.000.000/0000-00

Ônus da Remuneração

Apenas do Empregador

Apenas do Sindicato

Parte do Empregador, sendo a diferença e/ou complementação ...

Salvar

**3) Atestados**Clique no **Botão Adicionar** para informar os Atestados

Afastamento ×

Afastamento - Inclusão Informações Afastamento **Atestados**

Atestados

Adicionar

Opções	Data de Emissão	Código CID	Dias Afastado	Código do Profissional
Não há registros a serem exibidos				
« < > »				0 de 0 páginas (0 itens)

3.1) Informações do Atestado, informe:

- Data da Emissão do Atestado
- Código CID
- Quantidade de dias de Afastamento
- Código do Profissional Responsável
- Nome do Profissional Responsável - será preenchido automaticamente quando for informado o Código do Profissional Responsável

Atestado ×

Informações do Atestado

Data de Emissão <input type="text" value="11/11/2023"/>	Código CID <input type="text"/>	Quantidade de dias de Afastamento <input type="text"/>
Código do Profissional <input type="text"/>	Nome <input type="text"/>	

Obrigatório o preenchimento do Código CID

Depois da informações preenchidas clique para salvar e no Grid do Cadastro de Afastamento/Atestado você conseguirá visualizar as informações:

- Opções - editar ou excluir
- Data da Emissão
- Código CID
- Dias Afastado
- Código do Profissional

Atestados

[Adicionar](#)

Opções	Data de Emissão	Código CID	Dias Afastado	Código do Profissional
Não há registros a serem exibidos				
<input type="button" value="«"/> <input type="button" value="<"/> <input type="button" value=">"/> <input type="button" value="»"/>				0 de 0 páginas (0 itens)

[Salvar](#)[Cancelar](#)**Links Relacionados:**[- Visualização dos Códigos de Afastamento](#)

Revision #15

Created 13 December 2024 19:17:41 by ProjetosD

Updated 26 March 2026 20:35:32 by ProjetosD