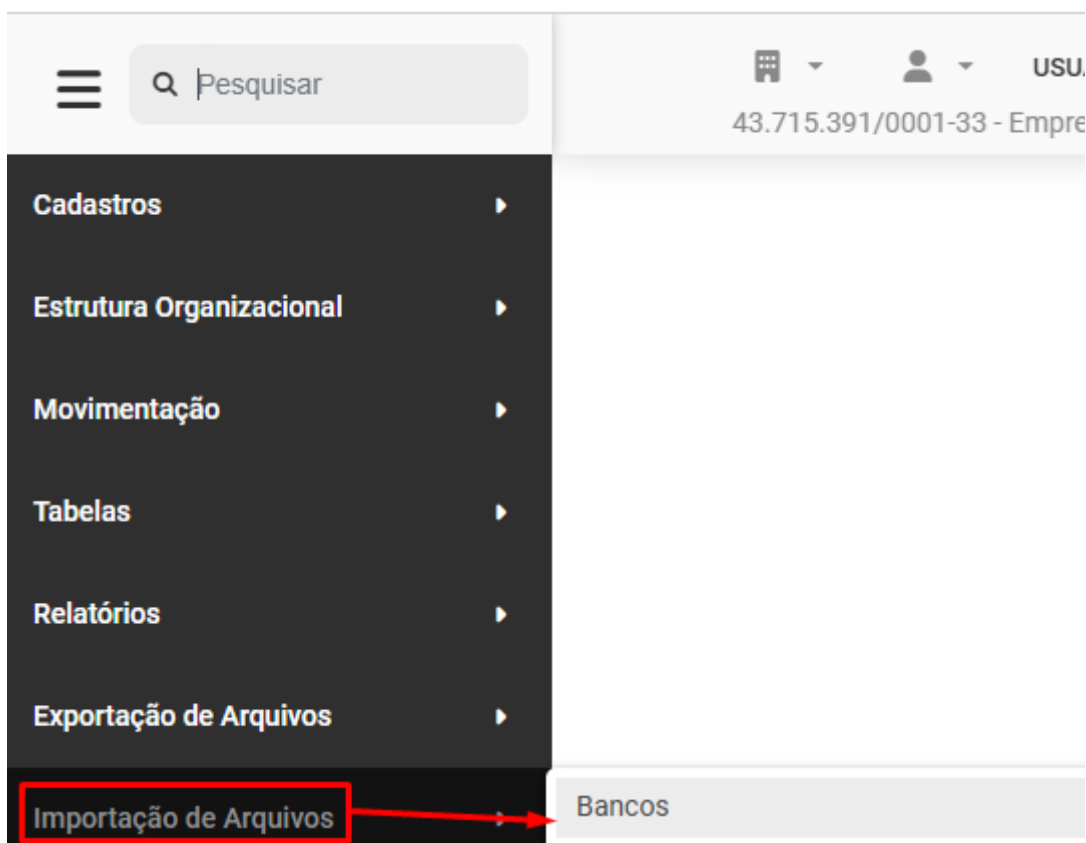


....Importação de Arquivo de Banco (V)

Para realizar a Importação de Arquivo de Banco você deverá acessar o menu **Importação de Arquivos>Bancos**




Em seguida será necessário que você defina:


- Banco - Informações da Conta Bancária que será utilizada na cobrança dessa conta a receber, essa conta bancária ficará registrada no respectivo contas a receber cadastrado no Sistema Financeiro.
- Parâmetro Conta Bancário
- Período - De, AtéResumo (Duplicatas Liquidadas e Demais Duplicatas)


Financieiro > **Importação Arquivos Bancários** WIKI


Informações

✓ Confirmar Importação

Banco  Escolha uma conta bancária...

Parâmetro Conta Bancária 

Período De: Até: 

Resumo Dup. Liquidadas: Demais Dup.: 

Navegar... Ou solte os arquivos aqui

Retornos Bancários

Fatura	Nosso Número	Valor	Data Ocorrência	Ocorrência Bancária	Duplicata
Não há registros a serem exibidos					


« < > » 0 de 0 páginas (0 itens)


Em seguida você deverá fazer a importação Arquivo gerado no Site do Banco, para isso poderá clicar no Botão Navegar e procurar pelo arquivo que está salvo em sua máquina ou arraste e solte o arquivo no campo específico


Financieiro > **Importação Arquivos Bancários** WIKI


Informações


✓ Confirmar Importação

Banco  Escolha uma conta bancária...

Parâmetro Conta Bancária 

Período De: Até: 

Resumo Dup. Liquidadas: Demais Dup.: 

Navegar... Ou solte os arquivos aqui 

Retornos Bancários

Fatura	Nosso Número	Valor	Data Ocorrência	Ocorrência Bancária	Duplicata
Não há registros a serem exibidos					

« < > » 0 de 0 páginas (0 itens)

preciso de um arquivo de importação para concluir

Revision #5

Created 13 December 2024 19:02:33 by ProjetosD

Updated 30 April 2026 13:46:19 by ProjetosD