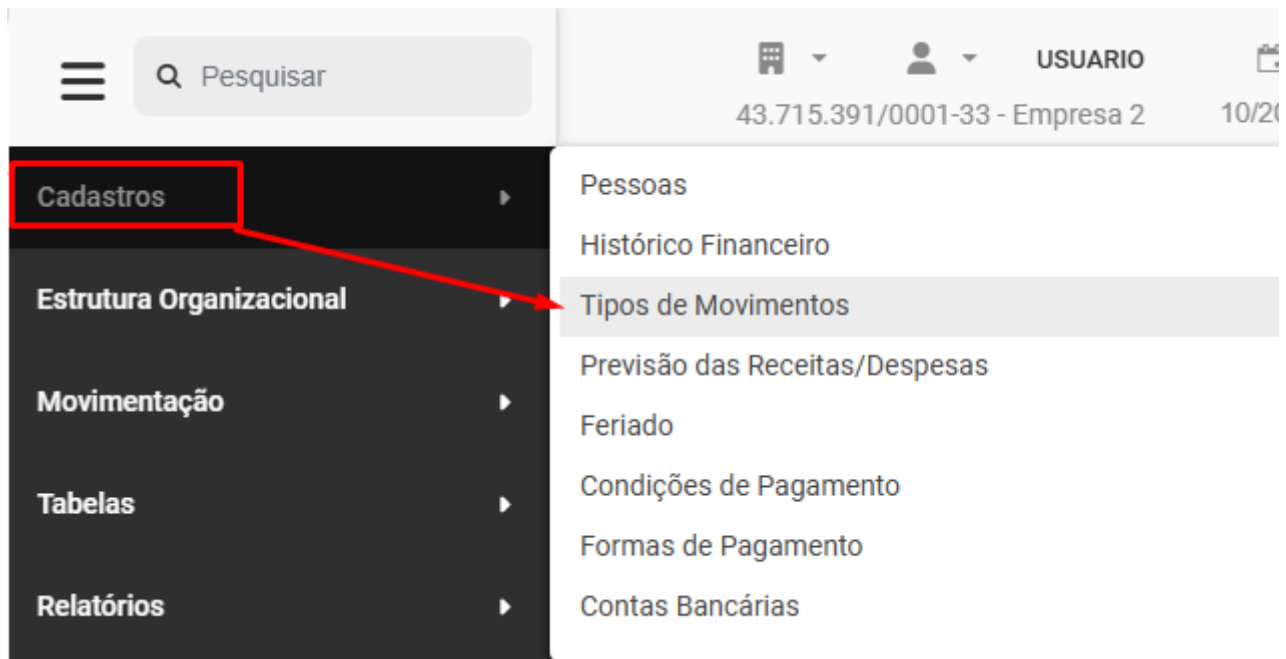


Cadastro de Tipos de Movimento (V)

Para cadastrar os Tipos de Movimentos que serão utilizados no Sistema Financeiro acesse o menu Cadastros>Tipos de Movimento









Será apresentada a tela contendo o Grid com os cadastros dos Tipos de Movimento, contendo as colunas:

- Opções
- Código
- Nome
- Fórmula

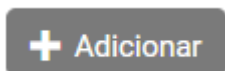
Cadastro > Tipos de Movimentos WIKI

+ Adicionar

Arraste o cabeçalho de uma coluna aqui para agrupar sua coluna

Opções	Código	Nome	Fórmula
 	COBBAN	Cobrança Bancária	
 	DESPCART	Cartório	
 	DESCONTO	Descontos	

Na parte superior esquerda da tela você encontrará o **Botão Adicionar**



Ao acessar o Botão Adicionar o Sistema apresentará a tela para o Cadastro de um novo Tipo de Movimento, informe:

- Tipo de Movimento
- Descrição
- Natureza do Documento - Acréscimo ou Baixa
- Fórmula

Você também terá Operadores Válidos para a definição de fórmulas - Adição, Divisão, Exponenciação, Subtração, Multiplicação e Radiciação

A imagem mostra uma janela de software intitulada 'Editar Tipo de Movimento' com uma barra de fechamento (X) no canto superior direito. O formulário é dividido em seções: 'Identificação' com campos para 'Tipo de Movimento' (contendo 'DESCONTO'), 'Descrição' (contendo 'Descontos') e 'Natureza do Documento' (menu suspenso com 'Baixa'); 'Fórmula' com um campo de texto vazio e um ícone de menu suspenso; e 'Operadores Válidos' com uma lista de símbolos: (+) Adição, (/) Divisão, (^) Exponenciação, (-) Subtração, (*) Multiplicação e (√) Radiciação. Na base da janela há dois botões: 'Salvar' com um ícone de disco e 'Cancelar' com um ícone de X.

Revision #3

Created 13 December 2024 18:58:59 by ProjetosD

Updated 30 April 2026 13:30:58 by ProjetosD