


# Código: 0262 - Descrição: Lotação 'MODELO' não existe no cadastro do empregador para o período 'AAAA-MM'.

**Código:** 0262

**Descrição:** Lotação 'MODELO' não existe no cadastro do empregador para o período 'AAAA-MM'.  
**Ação Sugerida:** O valor informado no campo Código de Lotação deverá existir na Tabela de Lotações Tributárias, informada pelo empregador.

**Como corrigir:** Acesse o menu **Configurações**



Edite a **aba Geral - Campo Lotações**

Tipo de Empresa

Hollerith\Relatório

Configurações de Notificação

Lotação Tributária

Adicionar

Lotações

Opções	Código Lotação	CNAE	FPAS	Terceiros	Número de Inscrição
	01	6209-1/00	515	0115	

IRRF

← Voltar

→ Avançar

Confira:

- Código de Lotação para eSocial
- Código FPAS
- Código de Terceiros

Lotação Tributária

Geral

Código de Lotação Esocial

01

Recibo E-Social Lotação

Lotação Tributária ⓘ

01 - Classificação da atividade econômica exercida pela Pessoa Jurídica para fins de atribuição de código FPAS, inclusive obras de construção civ...

CNAE ⓘ

6209-1/00

Atividade Principal ⓘ

Suporte técnico, manutenção e outros serviços em tecnologia da informação

Código FPAS ⓘ

515

Código Terceiros

0115

Situação Terceiros

Sem Convênio

Alíquota Terceiros

5,80

RAT

2,00

FAP

0,5000

Contribuição Patronal

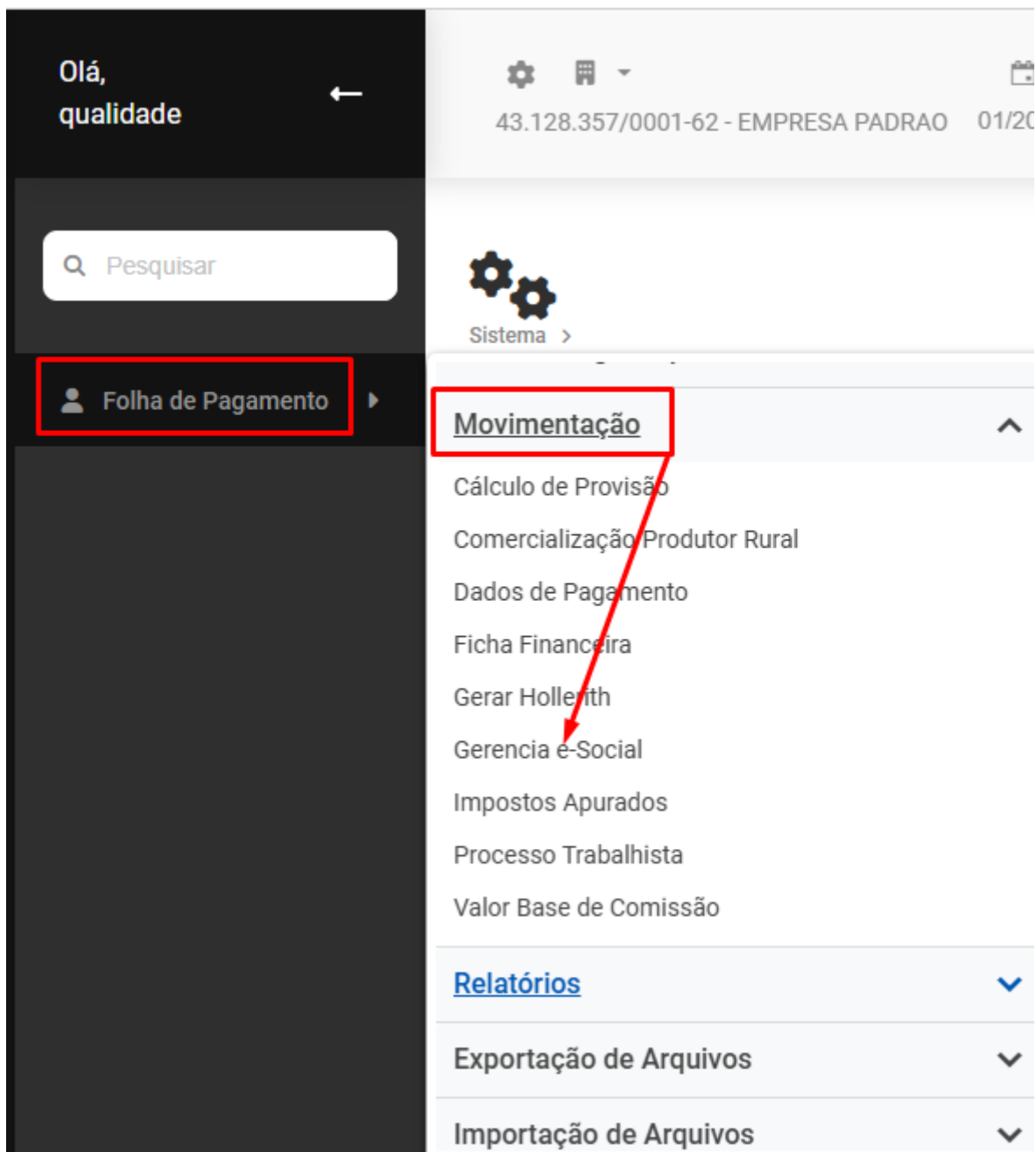
20,00

Processos

Salvar

Cancelar

Em seguida será necessário acessar o menu **Folha de Pagamento>Movimentação>Gerencia eSocial**



Em seguida filtre por Eventos Iniciais - S1020 - Concluído com Sucesso, selecione o evento e clique em Alterar Data de Validade, faça a alteração da Data e envie o evento para o Portal do eSocial

Inserir data de início de obrigatoriedade do grupo da empresa de acordo com o cronograma do eSocial, ou a data de abertura da empresa, se a mesma ocorreu após a obrigatoriedade.



## Ambiente de Homologação (Teste)

Gerenciador eSocial

Filtro para pesquisa

Agrupamento dos Eventos: Eventos Iniciais

Eventos: S-1020 - Tabela de Lotações Tributárias

Concluído Com Sucesso

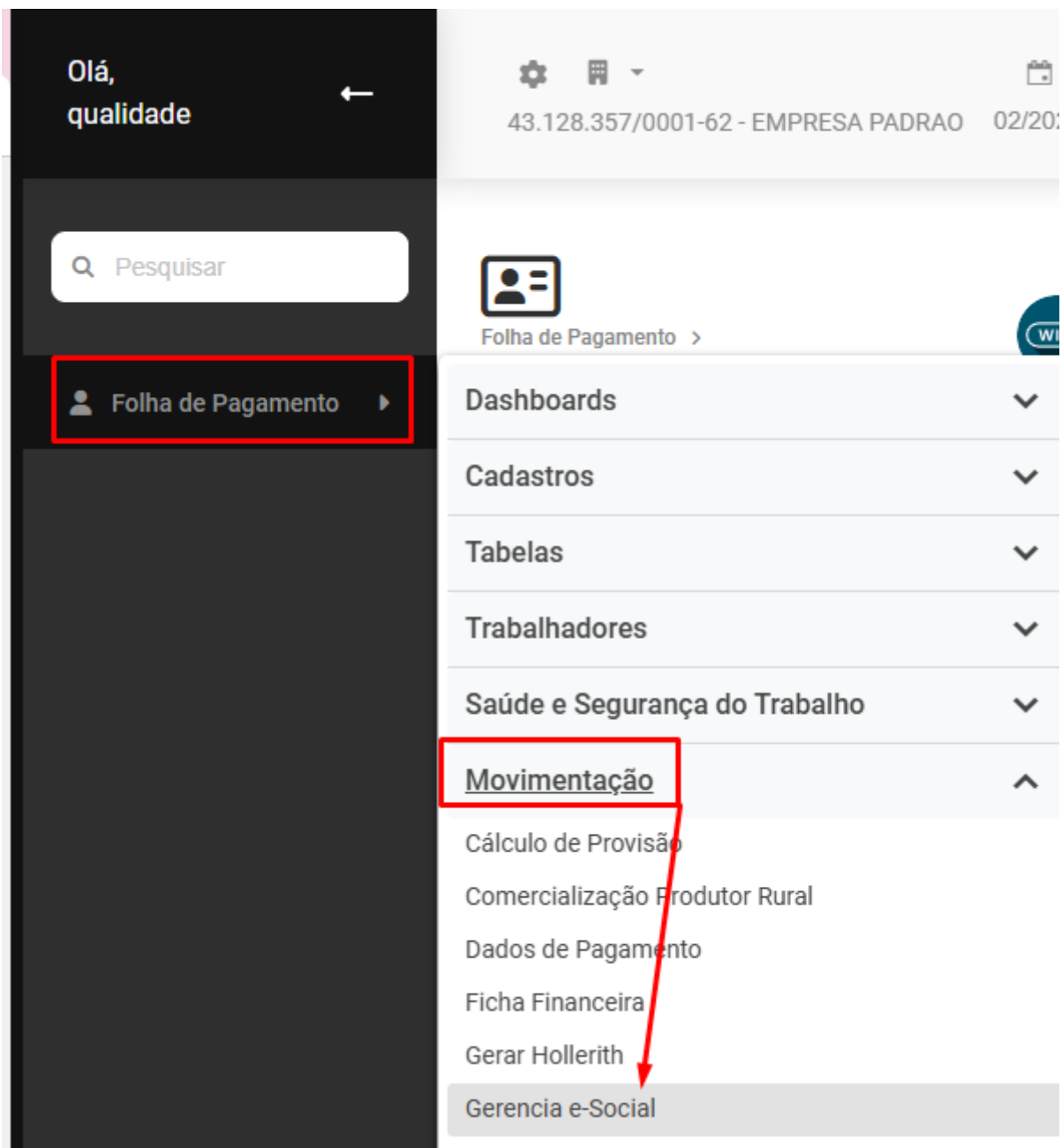
Alterar Status Evento | Alterar Data de Validade

Evento	Modo Lanc.	Início Validade	Descrição do evento	Data Emissão	Nro. Recibo	Origem
Não há registros a serem exibidos						

12 itens por página | 0 de 0 páginas (0 itens)

Após o envio S1020 voltar autorizado, reenvie carga S1200 ou S2299.

Ao corrigir as informações do Trabalhador, acesse novamente o menu **Folha de Pagamento>Movimentação>Gerencia eSocial**



Filtre por Eventos Não Periódicos - S-2299 (Desligamento), selecione o evento que apresentou a Rejeição do Portal do eSocial e faça novamente o envio do mesmo



Ambiente de Homologação (Teste)

Gerenciador eSocial

Filtro para pesquisa

Agrupamento dos Eventos: Eventos Não Periódicos

Eventos: S-2299 - Desligamento

Botões: Carga Manual dos Eventos, Consultar Totalizadores Base, Limpar Produção Restrita

Aguardando Envio | **Aguardando Processamento** | **Aguardando Correções** | Concluído Com Sucesso | Erro Na Consulta

Enviar | Visualizar Resposta eSocial | Eliminar Carga | Alterar Status Evento | Pesquisar Descrição ou Recibo

<input type="checkbox"/>	Evento	Modo Lanc.	Descrição do evento	Data Emissão	Nro. Recibo	Origem
Não há registros a serem exibidos						

<< < > >> 12 itens por página 0 de 0 páginas (0 itens)

Revision #8

Created 10 January 2022 09:19:58 by Admin

Updated 17 July 2025 12:33:43 by ProjetosD