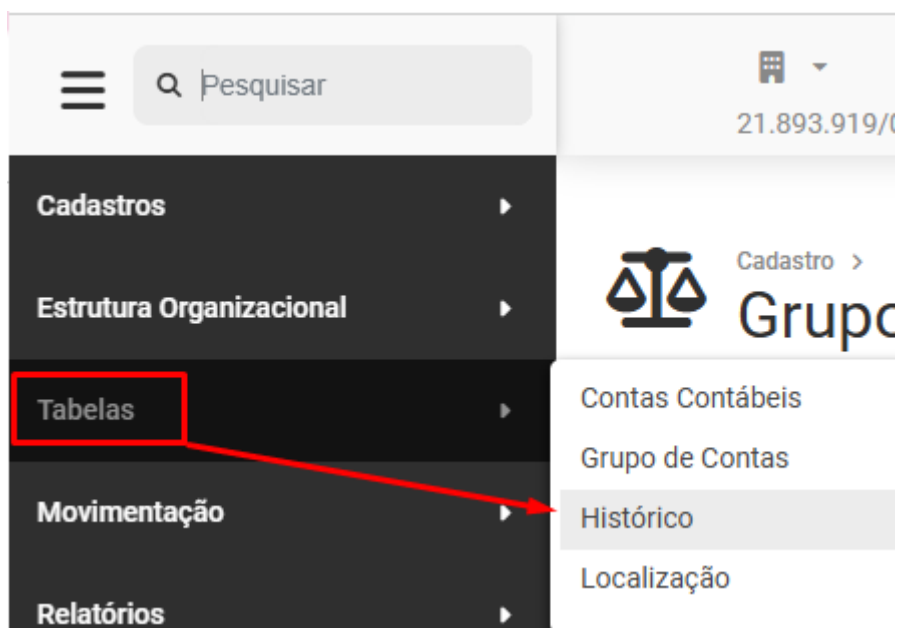


# Cadastro de Histórico para os Lançamentos Contábeis


<https://www.youtube.com/embed/0Z3azXwzTSU>

Para cadastrar os Históricos que serão utilizados nos Lançamentos Contábeis, acesse o menu Tabelas>Históricos



Será apresentada a tela contendo o Grid de informações com as colunas:

- Opções
- Código
- Descrição

 Cadastro >  
Históricos



+ Adicionar

Ativos

Arraste o cabeçalho de uma coluna aqui para agrupar sua coluna

Procurar      Salvar Filtros  Limpar Filtros  Colunas

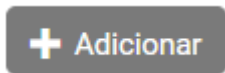
Opções	Código	Descrição
--------	--------	-----------

Não há registros a serem exibidos

« < > » 12 itens por página

0 de 0 páginas (0 itens)

Na parte superior da tela você encontrará o **botão Adicionar**



Ao clicar no botão Adicionar será apresentada a tela para Cadastro do Histórico

## HISTÓRICO

### Cadastro Geral

- Código
- Descrição

**Histórico** ×

---

**Cadastro Geral**

<p>Código ⓘ</p> <input type="text" value="Codigo..."/>	<p>Descrição ⓘ</p> <input type="text" value="Descrição..."/>
--	--

Revision #5

Created 13 December 2024 19:59:17 by ProjetosD

Updated 27 March 2026 14:13:26 by ProjetosD