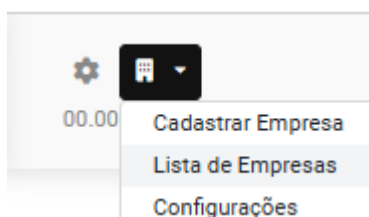


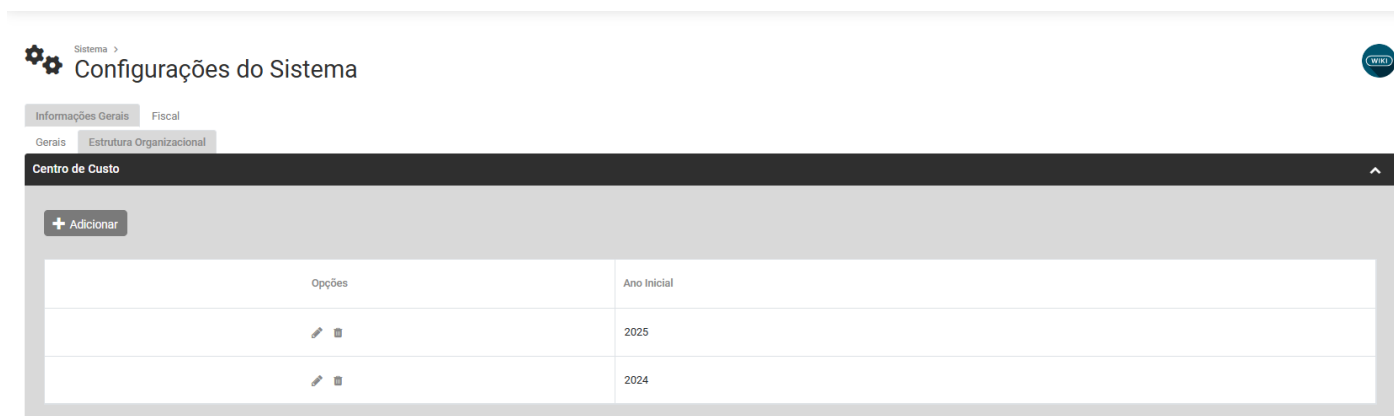
....Cadastro de Centro de Custo (V)

Para que você consiga definir as Informações Gerais para utilização de **Centro de Custo** deverá acessar as **Configurações**

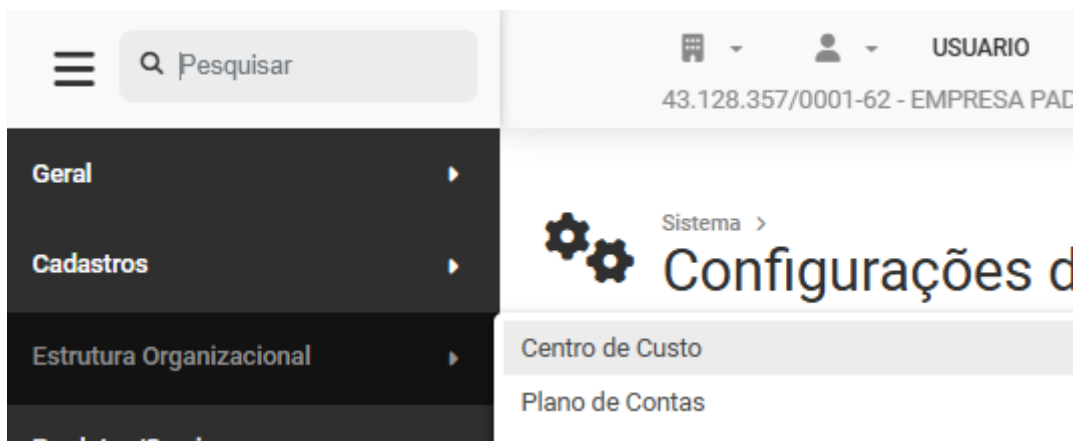
conferir menu



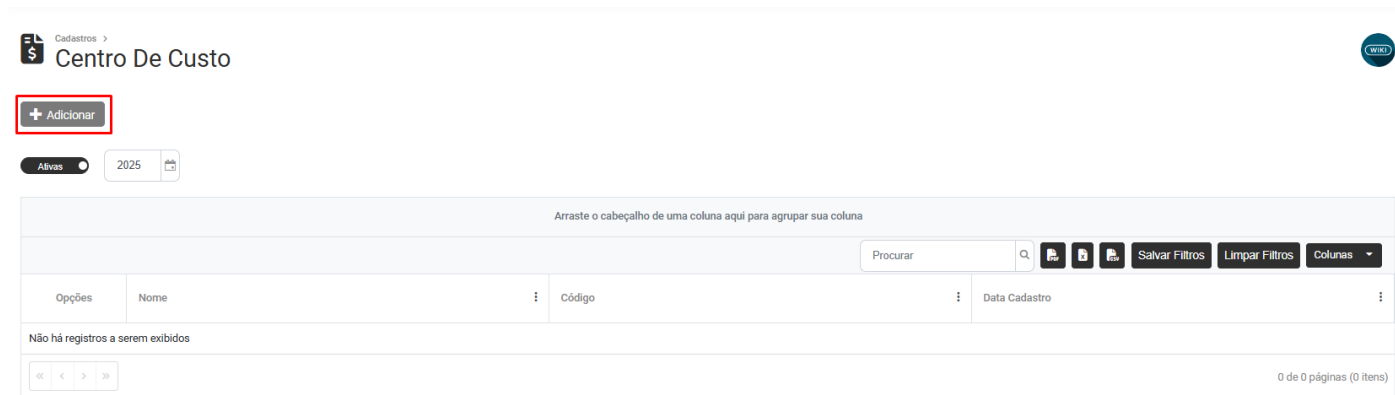
Aba **informações Gerais>Estrutura Organizacional**



A partir do momento que você define qual é a Estrutura do Centro de Custo, acesse o menu **Estrutura Organizacional>Centro de Custo**



Centro de Custo, Clique no **Botão Adicionar** para definir a utilização de **Centro de Custo** e para determinação da **Estrutura** do mesmo

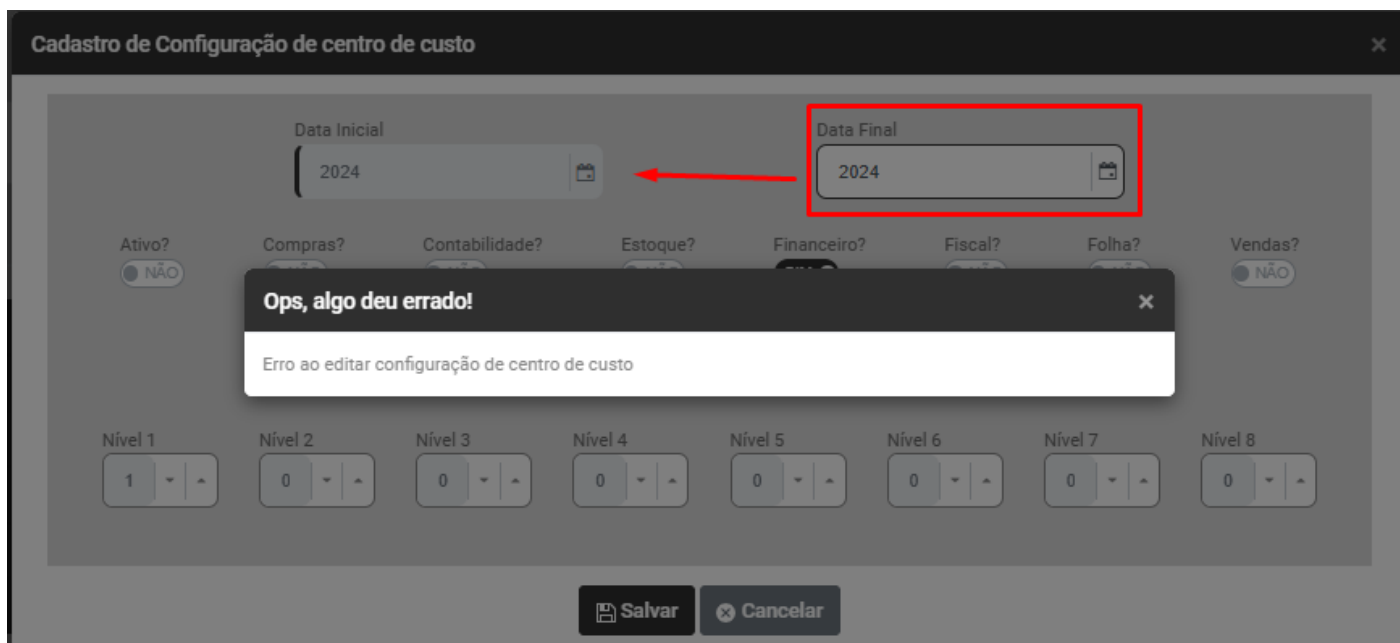


a) Informe o ano Inicial da utilização de **Centro de Custo**

b) informe o ano Final da utilização de **Centro de Custo** (campo não obrigatório) - O Sistema não permitirá a utilização desse Centro de Custo a partir da Data Final informada

Desta forma é **IMPORTANTE SALIENTAR QUE** - A partir do momento que você definir a utilização de **Centro de Custo** e fizer uso do mesmo, o Sistema irá **exigir essa informação em todas as movimentações realizadas dentro da data estipulada**, sendo possível deixar de utilizar o **Centro de Custo** apenas a partir do Ano informado no Campo Data Final

Para o Módulo Folha de Pagamento, será exigido o **Centro de Custo** na geração das informações dos funcionários definidos com Centro de Custo



c) informe quais os Módulos que irão utilizar **Centro de Custo** (Ativo, Compras, Contabilidade, Estoque, Financeiro, Folha, Vendas), lembre-se que para a **integração** entre os Sistema é importante que a Configuração do **Centro de Custo** seja realizada com coerência para não causar erros nas exportações.

Cadastro de Configuração de centro de custo ✕

Data Inicial:

Data Final:

Ativo? NÃO

Compras? NÃO

Contabilidade? NÃO

Estoque? NÃO

Financeiro? NÃO

Fiscal? SIM

Folha? NÃO

Vendas? NÃO

Quantidade de Níveis:

Nível 1:

Nível 2:

Nível 3:

Nível 4:

Nível 5:

Nível 6:

Nível 7:

Nível 8:

d) Informe quantos Níveis terá a Estrutura do **Centro de Custo** - Você conseguirá definir até 8 níveis para composição do Centro de Custo

e) Informe quantos dígitos/caracteres terá cada nível do **Centro de Custo** - Você conseguirá definir até 9 dígitos/caracteres para cada nível

Quando você não define a quantidade total de níveis disponível, o próprio Sistema impede a indicação de quantidade de níveis e caracteres dos níveis que não serão utilizado

Cadastro de Configuração de centro de custo ✕

Data Inicial:

Data Final:

Ativo? NÃO

Compras? NÃO

Contabilidade? NÃO

Estoque? NÃO

Financeiro? NÃO

Fiscal? NÃO

Folha? NÃO

Vendas? NÃO

Quantidade de Níveis:

Nível 1:

Nível 2:

Nível 3:

Nível 4:

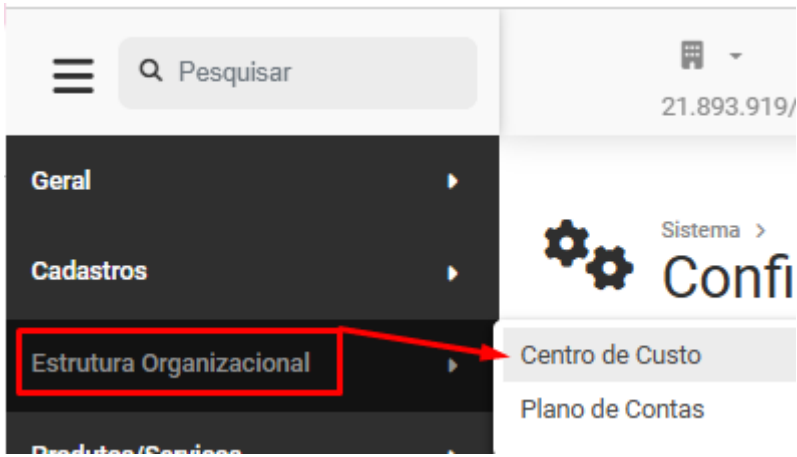
Nível 5:

Nível 6:

Nível 7:

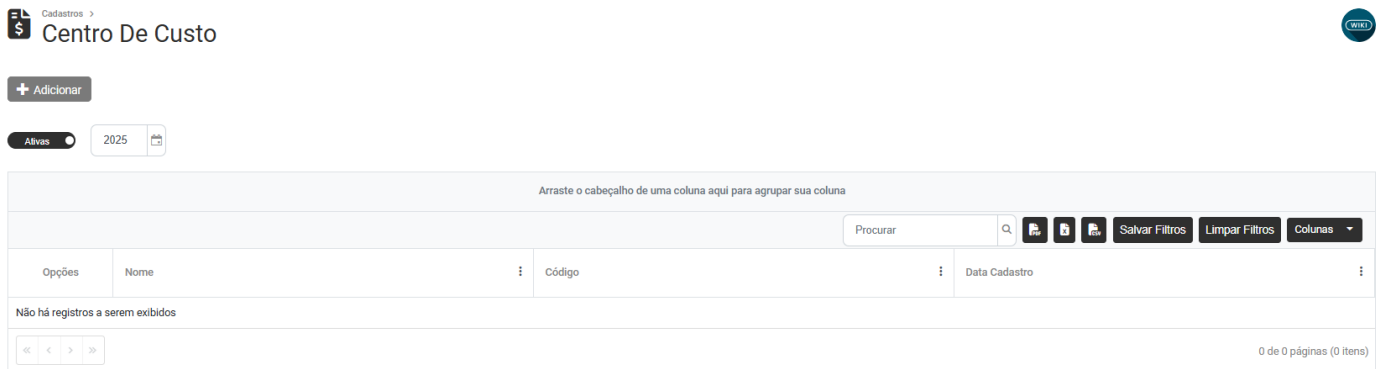
Nível 8:

Para cadastrar os Centro de Custo acesse o menu **Estrutura Organizacional > Centro de Custo**

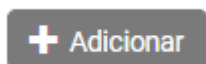


Será apresentada a tela com o Grid das informações, contendo:

- Opções
- Nome
- Código
- Data do Cadastro



acesse o **Botão Adicionar**, existente na parte superior esquerda da tela



Será apresentada a tela para Cadastro do Centro de Custo obedecendo a Estrutura definida anteriormente

- Código
- Data de Cadastro
- Localização
- Descrição

Código ⓘ

1


Data Cadastro

21/10/2025



Descrição ⓘ

Descrição do Centro de Custo

 Salvar

 Cancelar

Revision #3

Created 13 December 2024 18:38:30 by ProjetosD

Updated 27 April 2026 17:39:16 by ProjetosD